

令和6年度

# 学生募集要項

広島大学光り輝き入試  
学校推薦型選抜  
医学部医学科（ふるさと枠）



広島大学

# 三つのポリシー(全学版)

## 序文

広島大学は、「平和を希求する精神」「新たなる知の創造」「豊かな人間性を培う教育」「地域社会・国際社会との共存」「絶えざる自己変革」という理念5原則を掲げています。本学の伝統と実績を活かした教養教育を根幹に「平和を希求し、チャレンジする国際的教養人」の養成を行うとともに、世界トップレベルの研究に裏打ちされた国際的に通用する専門教育を提供し、世界や地域社会で活躍する人材の養成を行うことにより、国立大学としての使命を果たします。

## 卒業認定・学位授与の方針(ディプロマ・ポリシー)

本学の理念5原則に基づき、学士課程において、次の方針に従って当該学位を授与します。

1. 各学部の教育理念により設定された教育プログラムを履修し、基準となる単位を修得すると共に規定の到達目標に達し、かつ当該学部が定める審査に合格した学生に学位を授与します。
2. 全ての教育プログラムにおいては、幅広く深い教養と平和を希求するグローバルな視野や総合的な判断力を培い、豊かな人間性を涵養することを目指す教養教育と、各学部の特性に応じた到達目標を達成するよう編成された専門教育を履修していることが、主な基準となります。

## 教育課程編成・実施の方針(カリキュラム・ポリシー)

本学の理念5原則に基づき、学士課程において、次の方針に従って教育課程を編成し、実践します。

1. 教養教育では、平和を希求し、幅広く深い教養と総合的な判断力を培い、豊かな人間性を涵養することを目指し、さらに実用的な外国語運用能力、国際的視野や異文化理解能力、情報活用能力やコミュニケーション能力を養成します。
2. 専門教育では、各学部の特性に応じて編成された教育プログラムの到達目標を達成することを目指し、地域社会及び国際社会において指導的な活動をするための創造力と実践性を備えた高度な専門基礎力を養成します。
3. 学士課程教育では、社会の変化に際してもグローバルな視野をもって思考して常に平和を希求し、自主的、積極的に対応できる能力を獲得させるために、生涯において主体的に学修に取り組む人材を養成します。

上記のように編成した教育課程では、講義、実技、演習等の教育内容に応じて、アクティブラーニング、体験型学習、オンライン教育なども活用した教育、学習を実践します。

学修成果については、シラバスに成績評価基準を明示した厳格な成績評価と共に、各教育プログラムで設定する到達目標への到達度の2つで評価します。

## 入学者受入れの方針(アドミッション・ポリシー)

広島大学は、次のような人の入学を期待します。

1. 豊かな心を持ち平和に貢献したい人
2. 知の探究・創造・発展に意欲のある人
3. 専門知識・技術を身につけ、社会の発展に貢献したい人
4. 多様な文化・価値観を学び、地域・国際社会で活躍したい人

各学部・学科等では、これらの人を受け入れるため、それぞれのディプロマ・ポリシー及びカリキュラム・ポリシーを踏まえ、入学者に求める能力やその評価方法を、知識・技能、思考力・判断力・表現力、主体性・協働性など関連付けて明示し、多面的・総合的な評価による選抜を実施します。

※ 本学ホームページに記載している[医学部医学科のアドミッション・ポリシー](#)を必ず確認の上、出願してください。

## 広島大学志願者への入学検定料の免除措置について

広島大学では、被災者の経済的負担を軽減し、志願者の進学機会の確保を図るため、令和5年度に実施する本学の令和6年度入学者選抜において、入学検定料の免除措置を実施することとしましたので、お知らせします。

入学検定料の免除を希望される方は、出願前に必ず以下の8問合せ先までご連絡ください。

### 1 免除措置の対象となる入学者選抜

令和5年度に実施する本学の学部、大学院及び専攻科入試（再入学、転学及び編入学に係る選考を含みます。）

### 2 措置内容

入学検定料の免除

※ 入学試験成績の開示に係る手数料も、免除の対象となります。

### 3 免除の対象となる災害

令和元年8月28日以降に災害救助法の適用を受けた災害

※ 入学検定料の免除の対象となる入学者選抜は、当該災害の災害救助法適用日以降、当該適用日から起算して5年を経過する日までの間に出願期間の最終日が設定されているものに限ります。

### 4 免除の対象者

**3 免除の対象となる災害**において災害救助法が適用されている地域(注)で被災した志願者で、次のいずれかに該当する方

- (1) 主たる学資負担者が居住する自宅家屋が全壊、大規模半壊又は半壊した場合
- (2) 主たる学資負担者が死亡又は行方不明の場合

(注) 災害救助法適用地域等は、次の内閣府ホームページでご確認いただけます。

[https://www.bousai.go.jp/taisaku/kyuujo/kyuujo\\_tekiyou.html](https://www.bousai.go.jp/taisaku/kyuujo/kyuujo_tekiyou.html)

### 5 申請方法

事前に**8 問合せ先**に連絡した後、所定の申請書類を出願書類とともに提出してください。

なお、この場合は、出願時に入学検定料を払い込まないでください。

### 6 申請書類

- (1) 検定料免除申請書(本学ホームページからダウンロード)  
<https://www.hiroshima-u.ac.jp/nyushi/news/1058>
- (2) り災証明書(写し可)(上記4の(1)に該当する方)
- (3) 死亡又は行方不明を証明する書類(写し可)(上記4の(2)に該当する方)

### 7 インターネット出願における入学検定料免除措置の手続方法

本学ホームページ掲載のPDFファイルを参照してください。

<https://www.hiroshima-u.ac.jp/nyushi/news/1058>

### 8 問合せ先

広島大学 医学部      phone : 082-257-5049

## 目 次

三つのポリシー(全学版)

広島大学志願者への入学検定料の免除措置について

広島大学光り輝き入試について	1
広島大学光り輝き入試 学校推薦型選抜医学部医学科(ふるさと枠)について	2
1 募集人員	3
2 出願資格	3
3 推薦要件	3
4 出願手続	3
(1)出願期間等	3
(2)出願方法	4
(3)インターネット入力	4
(4)入学検定料支払の方法	9
(5)郵送が必要な出願書類等の提出方法及び提出先	10
(6)出願書類等	11
5 入学者選抜方法等	14
6 受験上及び修学上の配慮を必要とする者の事前相談	16
7 出願に関する注意事項	16
8 大学入学共通テストに関する注意事項	17
9 受験番号の閲覧及び受験票等の印刷	17
10 受験に関する注意事項	17
11 合格者発表等	18
12 合格しなかった者の取扱い	18
13 入学手続(概要)	18
14 医学部の教育環境について	19
本学における英語民間試験の活用について	20
広島大学光り輝き入試 学校推薦型選抜医学部医学科(ふるさと枠)における 試験成績(個人情報)の開示について	22
試験場位置図	23
広島大学医学部医学科ふるさと枠入学者に貸与する広島県医師育成奨学金制度の ご案内	24
キャンパス内全面禁煙について	26
ノートパソコンの必携化についてのご案内	26
学部等照会先	27

## 広島大学光り輝き入試について

下表のとおり、広島大学は令和6年度入学者選抜を、「一般選抜」、「広島大学光り輝き入試」及び「外国人留学生選抜」の3つに大別して行います。下表のとおり、広島大学光り輝き入試には、総合型選抜、学校推薦型選抜があります。

なお、広島大学光り輝き入試とは、受験生一人ひとりの長所を最大限評価することにより、将来、社会において光り輝く人材の入学を期待するという意図を込めた命名です。

**また、この学生募集要項は、学校推薦型選抜医学部医学科(ふるさと枠)についてのものです。**

### ＜令和6年度広島大学の入学者選抜の分類＞

一般選抜	前期日程	
	後期日程	
広島大学光り輝き入試	総合型選抜	I型(大学入学共通テストを課さない選抜)
		II型(大学入学共通テストを課す選抜)
		国際バカロレア型
		社会人型
		IGS国外選抜型
		IGS国内選抜型
		フェニックス型
	学校推薦型選抜	
	学校推薦型選抜	医学部医学科(ふるさと枠) 情報科学部情報科学科(地方創生枠)
外国人留学生選抜	A日程	7月実施(IGS国外選抜型)
	B日程	2月実施
		2月実施(IGS国内選抜型)
	C日程	3月実施

# 広島大学光り輝き入試 学校推薦型選抜医学部医学科(ふるさと枠)について

## 広島大学光り輝き入試 学校推薦型選抜医学部医学科(ふるさと枠)の実施目的と概要

目的：

全国的に医師不足の問題が指摘されている中、広島県においても中山間地域や一部の診療科などで、必要な医療体制を確保し、維持していくことが難しい状況が生まれています。

広島大学光り輝き入試 学校推薦型選抜医学部医学科(ふるさと枠)では、国の「緊急医師確保対策」や広島県が策定した「地域医療再生計画」に基づき、将来広島県での地域医療を担う人材を広島県と連携して育てます。地域医療に強い関心を持ち、地域に定着する意志を持つ人の入学を期待しています。

ふるさと枠制度および教育内容の詳細については本学ホームページに掲載している「広島大学医学部ふるさと枠のご案内」([https://www.hiroshima-u.ac.jp/nyushi/yoko\\_doga/pamphlet/#anchor5](https://www.hiroshima-u.ac.jp/nyushi/yoko_doga/pamphlet/#anchor5))を参照してください。

### ○ 広島県からの奨学金制度の概要

広島大学光り輝き入試 学校推薦型選抜医学部医学科(ふるさと枠)で入学した学生に対し、広島県が学費、生活費など修学に必要な資金を貸与するもので、ふるさと枠入学者は全員、入学時に県から奨学金貸付決定を受け、6年間奨学金を受給することになっています。

詳細は、広島県発行のリーフレット「広島大学医学部医学科ふるさと枠入学者に貸与する広島県医師育成奨学金制度のご案内」(24～25 ページ)を参照してください。

# 1 募集人員

医学部医学科 18名

# 2 出願資格

- (1) 広島県内の高等学校又は中等教育学校を令和4年4月1日以降に卒業した者及び令和6年3月31日までに卒業見込みの者で、高等学校又は中等教育学校の長が「3 推薦要件」について責任を持って推薦でき、合格した場合に入学を確約できる者
- (2) 卒業後は、「広島大学ふるさと卒卒業医師に対するキャリア形成プログラム（25 ページ参照）」に沿って医師業務に従事し、広島県内の地域医療に貢献する意志のある者

# 3 推薦要件

次の要件を満たす者で、推薦人数は1校5名以内とする。

- (1) 調査書の評定平均値が4.3以上かつ人物が優れていると認められる者
- (2) 広島県が貸与する奨学金を受給し、かつ卒業後は広島県内で医療に従事する強い意志のある者

# 4 出願手続

## (1) 出願期間等

事項	期間
インターネット入力及び 入学検定料の支払期間（注1）	令和5年12月4日 午前0時～ 12月8日 午後5時まで
【出願】 郵送が必要な出願書類等の 提出期間（注2）（注3）（注4）	令和5年12月4日～ 12月8日 午後5時まで（必着） 出願期間最終日の12月8日のみ、午前9時から午後5時まで、医学部への持参が可能です。

※ 障害がある等でインターネット入力が難しい方は、医学部へ相談してください。

### 注意事項

- (注1) インターネット入力及び入学検定料の支払期間内に入力及び支払手続を行ってください。期間外の入力及び支払手続はできません。
- (注2) 郵送が必要な出願書類等の提出期間を考慮し、出願期間内に到着するように手続きしてください。出願書類に不備・不足がある場合及び期間内に到着しない場合は受付できません。受付できない場合は、既納の入学検定料を返還します（ただし、インターネット出願システム手数料は返還対象外です。）。提出期間最終日の午後5時必着ですが、これ以降に到着した場合、日本国内からの郵送については、12月6日までの消印があるものに限り受け付けます。
- (注3) **郵送が必要な出願書類等の受領状況は、お答えすることができません。**  
日本郵便ホームページ等の追跡サービスで確認してください。
- (注4) **出願手続が完了したかどうかについては、お答えすることはできません。**



## (2) 出願方法

以下の方法により、出願できます。

- ① UCARO(ウカロ)に会員登録を行う。
- ② インターネットにより、**志望情報等を入力**する。
- ③ 写真をアップロードする。
- ④ **入学検定料を支払う**(入学試験成績の開示\*希望者は、成績開示手数料 300 円を併せて支払ってください)。
- ⑤ 調査書等の**郵送が必要な出願書類等を簡易書留・速達郵便で送付**する。

①～⑤のすべての手続を行います。

※ 入学試験成績の開示については、本要項の「広島大学光り輝き入試 学校推薦型選抜医学部医学科(ふるさと枠)における試験成績(個人情報)の開示について」を参照してください。

### 〈 注 意 〉

インターネット出願は、インターネットでの入力及び入学検定料の支払を行っただけでは出願手続完了にはなりません。別途、郵送が必要な出願書類等が所定の期日までに到着するように、**簡易書留・速達郵便**(日本国外から出願する場合は、EMS等の最速の国際郵便)にて送付する必要があります。

なお、本要項記載の日時はすべて日本標準時(Japan Standard Time)です。

## (3) インターネット入力

### 【1】UCARO(ウカロ)について

本学では、出願から入学手続までを集約したサイト UCARO(ウカロ)を導入しています。

**出願には UCARO への会員登録(無料)が必須です。**

**UCARO アカウントは 1 人につき 1 つ取得してください(兄弟姉妹等で 1 つの UCARO アカウントを共有することはご遠慮ください)。**

本学では、受験番号の確認、受験票の印刷、受験案内の確認・印刷、入学手続の一部及び成績開示等を UCARO で行います。

※ UCARO への会員登録時に使用するメールアドレスは**出願時から成績開示時まで使用しません。UCARO 会員登録時の ID(メールアドレス)及びパスワードは必ず控えるようにしてください。**

(前年度の本学への問い合わせ(例))

- ・ UCARO にログインしようとしたところ、メールアドレスを忘れてしまい、ログインできなくなりました。
- ・ 携帯電話の機種変更に伴い、メールアドレスを変更した結果、UCARO にログインできなくなりました。

UCARO については、以下の URL を参照してください。

<https://www.ucaro.net/>

なお、UCARO の会員登録は出願期間より前に行うことができます。

また、他大学等への出願時に UCARO へ会員登録した場合に、再度会員登録の手続を行う必要はありません。

詳細は UCARO に掲載されている「よくある質問」等を参照してください。

<https://www.ucaro.net/faq>

### 【2】インターネット出願について

#### 手順 1

本学入試情報のページから、インターネット出願システムにアクセス

広島大学入試情報 <https://www.hiroshima-u.ac.jp/nyushi>

## 手順 2

### UCARO(ウカロ)への会員登録

- ▶ 本学インターネット出願システムのページから[UCARO 会員登録]を選択し、会員登録手続後、出願手続を行ってください。
- ※ 既に UCARO 会員登録を行っている方は[UCARO ログイン]を選択し、続けて出願手続を行ってください。
- ※ 本学からの重要なお知らせは UCARO メッセージを使用してお知らせしますので、随時確認してください。

## 手順 3

### 志望情報入力(出願する入試区分等を選択)

- ▶ 入学試験成績の開示(「広島大学光り輝き入試 学校推薦型選抜医学部医学科(ふるさと枠)における試験成績(個人情報)の開示について」を参照)を希望する場合、開示手数料の 300 円が入学検定料に加算されます。**入学検定料の支払後は変更できません。**

## 手順 4

### 個人情報入力

- ▶ 画面の案内に従って、間違いの無いように入力してください。
- ▶ 住所や電話番号等の連絡先に誤りがあった場合、書類が届かなかつたり、入試に必要な電話がかかからなかつたりすることがあるため、必ず連絡が可能な連絡先を入力してください。

## 手順 5

### 出願内容確認

- ▶ **手順 3**及び**手順 4**で登録した内容を確認してください。登録した内容に誤りや訂正がある場合は、必ず修正してください。
- ▶ **住所(番地)、氏名、生年月日、志望学部・学科、選択科目等**は例年誤りが多い項目なので、しっかり確認してください。
- ▶ **出願期間後の入試区分、学部・学科及び試験科目**に関する項目の変更は、認めません。

## 手順 6

### 必要書類の確認と写真のアップロード

- ▶ 本要項記載の(6) **出願書類等**を確認し、出願に必要な書類を郵送してください。
- ▶ 郵送での写真提出はできません。アップロードが必須です。

〈写真について〉

- ・ 出願時直近(3か月以内)にカラー又は白黒で撮影したもの(カラーを推奨)
- ・ ファイル形式は JPEG で、推奨サイズは縦 640×横 480 ピクセル
- ・ 入学試験当日に、出願時にアップロードされた写真と受験者本人を、試験室で照合します。
- ・ 出願時にアップロードされた写真は、受験時の写真票に使用するほか、入学後の学生証及び本学の教務システムで卒業まで使用します。  
このため、入学後にも使用可能な写真のアップロードを推奨します。  
なお、写真アップロード後の差し替えはできません。  
入学後に学生証の内容(写真や氏名の表記)を変更する場合は、1,000 円の手数料が必要です。
- ・ 受付できる写真例を参考に、上半身、正面(焦点が合っているもの)、脱帽、背景無しの写真をアップロードしてください。

※ 詳細は「受付できる写真例」を参照してください。

※ 顔写真データは画面上でサイズを調整して登録することができますので、顔がはっきり写るよう適宜調整してください。

※ 受付できない写真例のように出願写真として適切でないと判断された場合は、再提出になります。


## 写真の提出は以下の「受付できる写真例」を参考にしてください

### ●受付できる写真例




- ・上部に隙間がある
- ・水平かつ正面を向いている
- ・顔の大きさが少なくとも写真の2分の1以上ある
- ・両目の瞳が確認できる
- ・肩の一部が写っている
- ・背景が写っていない(無地)
- ・鮮明である


### ●受付できない写真例




照明、スマートフォン等の影がかかっている




前髪が目にかかっており目元が見えない




眼鏡のフレームが目にかかっている




マフラーやサングラスを着用している




頭部や顔の輪郭が写真外に出ている




写真に占める顔の割合が大きすぎる




写真に占める顔の割合が小さすぎる



横を向いている、左右に傾いている



背景が写っている(カーテン、窓、影、壁紙の模様等)



写真の大きさが枠に合っていない(顔の位置が片寄っている)

### 手順7

#### 決済情報入力

- ▶ 入学検定料及び成績開示手数料(開示を希望する者のみ)を納入する方法を、次の①～④から選択してください。  
詳細は、本要項記載の(4)入学検定料支払の方法を参照してください。

- ①クレジットカード
- ②コンビニエンスストア
- ③金融機関 ATM【Pay-easy】
- ④ネットバンキング

## 手順 8

### 出願登録完了

**手順 7**の決済情報入力でクレジットカードを選択した場合は、出願登録完了画面から[支払いに進む]をクリックし、入学検定料等の支払を済ませてください。また、支払後は必ず出願登録完了画面で入金状況をご確認ください。

- ▶ 出願登録が完了すると、出願番号が発行されます。メモするか画面を印刷して保管してください。

出願番号						
------	--	--	--	--	--	--

- ※ **出願番号は出願登録内容の確認・変更を行う場合に必要な番号**です。
- ※ 出願登録内容の確認・変更を行う場合は[出願内容を確認・変更する(ログイン)]からログインを行ってください。  
ログインすると、出願登録完了画面が再度表示されます。
- ※ 出願登録完了画面では、以下の内容の確認等を行うことができます。
  - ・ 出願登録内容の確認
  - ・ 入学検定料納入時に使用する番号の確認
  - ・ 入学検定料の入金状況の確認
  - ・ 宛名ラベルの印刷
- ※ **入学検定料の支払前に限り**出願登録完了画面の最下部にある[出願内容を変更する]から出願登録内容を変更することが可能です。  
入学検定料の支払後は、出願登録内容を変更することはできません。  
ただし、住所等の個人情報に変更が生じた場合はこの限りではありません。
- ※ 必要書類送付時に使用する宛名ラベルを印刷できます。  
宛名ラベルを印刷する際は、**[宛名ラベルを印刷する]**をクリックしてください(スマートフォン・タブレットの場合、表示されないことがあります。PCでの操作をお勧めします。)
- ※ プリンタを所有していない等により印刷できない場合は、**(5) 郵送が必要な出願書類等の提出方法及び提出先の(注2)【封筒貼付用宛名ラベルが印刷できない場合】の記載見本**のとおり、宛名ラベルの内容を封筒に転記してください(スマートフォン・タブレットからは印刷できません。)

## 出願登録後の入力内容の確認・変更について

「インターネット入力及び入学検定料の支払期間」における時期	確認・変更したい時期	内容
期間内	入学検定料支払前	入力画面の[出願内容を確認・変更する(ログイン)]のリンク先から、入力内容の確認・変更が可能です(下図参照)。
	入学検定料支払後 (※)	入力内容の変更はできません([出願内容を確認・変更する(ログイン)]のリンク先から、確認のみ可能です)。 <b>支払後に入試区分、学部・学科及びその他の個人情報の誤り等に気付いた場合は、医学部へ連絡してください。</b> phone : 082-257-5049 e-mail : <a href="mailto:kasumi-gaku-m@office.hiroshima-u.ac.jp">kasumi-gaku-m@office.hiroshima-u.ac.jp</a>
期間後		入力内容の変更はできません([出願内容を確認・変更する(ログイン)]のリンク先から、確認のみ可能です)。 <b>期間後の入試区分、学部・学科の変更は、認めません。</b> その他の個人情報の誤り等に気付いた場合は、医学部へ連絡してください。 phone : 082-257-5049 e-mail : <a href="mailto:kasumi-gaku-m@office.hiroshima-u.ac.jp">kasumi-gaku-m@office.hiroshima-u.ac.jp</a>

(※) クレジットカードを利用する場合はインターネット上で決済(入学検定料支払)が行われるので、入学検定料支払後の記載内容と同じ取扱いになります。

### 試験日程一覧 <出願情報の登録>

#### 学部入試 (一般選抜、総合型選抜、学校推薦型選抜、外国人留学生選抜)

入試種別	書類郵送期間	出願期間	受付状況
	月 日( ) ～ 月 日( ) : 必着 (月 日( )消印有効はネット出願に限る)	月 日( ) ～ 月 日( ) : まで	受付中
			



#### (4) 入学検定料支払の方法

### 入学検定料: 17,000 円

(3) の手順7 決済情報入力で選択・入力した支払方法により、支払手続を行ってください。支払期間後の入金はできません。期間内に支払が完了しない場合、インターネット入力で登録したデータは無効となります。

詳しい支払方法については、出願登録完了後の支払方法ページから確認してください。

**入学検定料の他に、1回の出願毎に900円のインターネット出願システム手数料がかかります。**

**なお、入学試験成績の開示を希望する場合は、成績開示手数料300円が併せて必要です。**

(注) 令和元年8月28日以降に災害救助法の適用を受けた災害で被災された広島大学志願者への入学検定料(入学試験成績の開示手数料を含む)の免除措置を行っています。詳細は、本要項又は以下のホームページでご確認ください。

<https://www.hiroshima-u.ac.jp/nyushi/news/1058>

#### ① クレジットカード **日本国内**/**国外**で利用可能

インターネット出願の出願登録完了画面から決済を行う必要があります。

右のロゴマークがあるクレジットカードで支払うことができます。

なお、クレジットカードの名義は、志願者と同一である必要はありません。支払方法は一括払のみです。

クレジットカードの利用限度額を確認した上で利用してください。

**また、支払後は必ず出願登録完了画面で入金状況をご確認ください。**

名称	ロゴマーク
VISA	
MasterCard	
JCB	
AMERICAN EXPRESS	
DinersClub	

#### ② コンビニエンスストア **日本国内**のみ利用可能

現金での支払となります。

セブンイレブン	レジで払込票番号(※1)を店員に伝えるか、印刷した払込票を渡して現金で支払(※2) (※1)出願登録完了画面の「払込票を表示する」をクリックした後記載されている、支払に必要な番号 (※2)マルチコピー機は使用しません
ローソン, ミニストップ	Loppi で手続後、レジにて現金で支払
ファミリーマート	マルチコピー機で手続後、レジにて現金で支払
デイリーヤマザキ	レジで「オンライン決済」と店員に伝えて手続後、レジにて現金で支払
セイコーマート	レジで「インターネット支払」と店員に伝えて手続後、レジにて現金で支払

(注) 上記の情報は、本要項作成時点のもので、変更される場合があります。

最新情報は、インターネット出願ホームページで確認してください。

#### ③ 金融機関 ATM【Pay-easy】 **日本国内**のみ利用可能

支払可能金融機関で Pay-easy マークの付いている ATM で支払うことができます。

ATM で税金・料金払込み又は Pay-easy を選択し、手続きしてください。



#### ④ ネットバンキング **日本国内**のみ利用可能

都市銀行、地方銀行、信用金庫、信用組合、労働金庫、農協、漁協などのネットバンキングを利用することができます。事前に金融機関にて申込みが必要です。

また、楽天銀行、PayPay 銀行、au じぶん銀行、住信 SBI ネット銀行でも支払うことができます。この場合、事前に金融機関にて口座の開設が必要です。

- 1 出願登録完了画面を開く。
- 2 [ネットバンキングでの支払に進む]を押す。
- 3 ネットバンキングの契約をしている金融機関を選択し、ログイン後手続してください。

■ 入学検定料に係る注意事項


出願受付後はいかなる理由があっても、既納の入学検定料は返還しません。  
 なお、次の(1)又は(2)の場合は、既納の入学検定料(成績開示手数料を支払っている場合は、その成績開示手数料を含む)から振込手数料を差し引いて返還します。  
 本学から検定料返還のための返還請求書を送りますので、必要事項を記入・押印(又は署名)の上、令和6年2月29日までに指定された送付先に郵送してください。  
 ただし、いずれの場合もインターネット出願の手数料は返還対象外です。  
 (1) 出願書類を提出しなかった、又は受付されなかった場合  
 (2) 検定料を誤って二重に振り込んだ場合

(1), (2)の送付(連絡)先 高大接続・入学センター

(5) 郵送が必要な出願書類等の提出方法及び提出先

① 提出封筒の準備

(ア) **必ず、角形 2 号封筒(横 24cm×縦 33.2cm で A4 サイズの書類を折らずに入れることができる封筒)を使用してください。長形 3 号定形封筒(横 12cm×縦 23.5cm)は使用できません。**



(A4の書類を折らずに入れることができる封筒)

(イ) 出願登録完了画面から(注1)【封筒貼付用宛名ラベル】を印刷し、(ア)の封筒の表(宛名)面に貼付してください。

**封筒貼付用宛名ラベルを印刷することを強く推奨しますが**、宛名ラベルを印刷することができない場合は、(注2)【封筒貼付用宛名ラベルが印刷できない場合】の記載見本のとおり、もれなく封筒の表(宛名)面に記載してください(スマートフォン、タブレットからは印刷できません。)

宛名ラベルは出願時以外には使用しないでください。

簡易書留・速達の表示も縦書き・赤字で記入(又は郵便局窓口で押印を依頼)してください。

(注1)【封筒貼付用宛名ラベル】の印刷見本

切手 ■■■■■ 速達 ■■■■■

〒734-8553  
 広島市南区霞 1-2-3  
 広島大学医学部 入試担当 御中

簡易書留・速達

出願番号：\*\*\*\*\*  
 入試区分：学校推薦型選抜医学部医学科(ふるさと枠)  
 出願学部・学科等：医学部 医学科 ふるさと枠

〒〇〇〇-〇〇〇〇  
 △△県□□市◇◇町 1-2-3  
 △△高等学校  
 ☆☆ ☆☆

(注2)【封筒貼付用宛名ラベルが印刷できない場合】の記載見本

■■■■■ 速達 ■■■■■

〒734-8553  
 広島市南区霞 1-2-3  
 広島大学医学部 入試担当 御中

簡易書留・速達

出願番号：\*\*\*\*\*  
 入試区分：学校推薦型選抜医学部医学科(ふるさと枠)  
 出願学部・学科等：医学部 医学科 ふるさと枠  
 志願者情報：〒〇〇〇-〇〇〇〇  
 △△県□□市◇◇町 1-2-3  
 ☆☆ ☆☆  
 △△高等学校

「〒〇〇〇-〇〇〇〇  
 △△県□□市◇◇町 1-2-3」にはご自宅の住所を、  
 「☆☆ ☆☆」は志願者の氏名を、「△△高等学校」の部分には、出身学校名を記入してください。

② 郵送が必要な出願書類等の封入

(6) 出願書類等を確認し、必要な書類を封入してください。

③ 簡易書留・速達郵便(又は EMS)で送付

①で作成した封筒へ②の必要書類をすべて封入の上、(1) 出願期間等の「郵送が必要な出願書類等の提出期間」内に到着するよう、簡易書留・速達郵便で送付してください。

提出先	住所
医学部 入試担当	〒734-8553 広島市南区霞一丁目2番3号

(6) 出願書類等

- ① 出願書類のうち、英語以外の外国語で記載された証明書等には、日本語訳を添付してください。志願者本人が翻訳しても構いません。この場合、**厳封は不要**です。
- ② 改姓名等により現在の氏名と書類の氏名が異なる場合は、**戸籍抄本等の公的機関が発行した書類の写しを添付**してください。

出願書類	摘 要
<b>全員 提出が必要な書類等</b>	
1 写真	<p>以下のとおり撮影した写真(ファイル形式は JPEG のみ)をアップロードしてください(郵送不可)。</p> <ul style="list-style-type: none"> <li>・カラー又は白黒で撮影したもの(カラーを推奨)</li> <li>・上半身, 脱帽, 正面向きで 1 人で写っているもの</li> <li>・出願時直近(3 か月以内)に撮影したもの</li> <li>・JPEG(推奨サイズは縦 640×横 480 ピクセル)形式のもの</li> </ul> <p>(注1) フォトスタジオ, 写真館又は証明写真機を使用した写真データの使用を推奨します。</p> <p>(注2) アップロードされた写真は受験時の写真票に使用するほか, <u>入学後の学生証及び本学の教務システムで卒業まで使用します。</u>  <u>このため, 入学後にも使用可能な写真のアップロードを推奨します。</u>            なお, 写真アップロード後の差し替えはできません。            入学後に学生証の内容(写真・氏名の表記)を変更する場合は, 1,000 円の手数料が必要です。</p>
2 調査書	<p>文部科学省所定の様式により, 出身高等学校長(特別支援学校の高等部を含む)又は中等教育学校長が作成し, <b>厳封したもの</b>を郵送で提出してください。</p>
3 志望理由書	<p>「ふるさと枠への出願動機と広島県の地域医療に対する抱負」について, 所定の様式に 2,000 字以内で記入してください。志願者が<b>黒のボールペン(摩擦熱等の温度変化で筆跡が透明化するペンは使用不可)</b>で自筆してください。</p> <p>なお, 志望理由書の様式は, インターネット出願書式ダウンロードページ又は広島大学医学部ホームページからダウンロードしたものを印刷して利用してください。用紙は A4, 両面で印刷してください。紙質は問いません。</p>
4 推薦書	<p>所定の様式により, 出身高等学校長(特別支援学校の高等部を含む)又は中等教育学校長が作成し, <b>厳封したもの</b>を提出してください。</p> <p>成果獲得に向けた努力のプロセスについても記載することが可能です。</p> <p>なお, 推薦書の様式は, インターネット出願書式ダウンロードページ又は広島大学医学部ホームページからダウンロードして入力(記入)してください。用紙は A4, 両面で印刷してください。紙質は問いません。</p>
5 誓約書	<p>広島県医師育成奨学金制度(24～25 ページ参照)の目的を十分に理解したうえで, 所定の誓約書に志願者本人および法定代理人が<b>黒のボールペン(摩擦熱等の温度変化で筆跡が透明化するペンは使用不可)</b>で自筆, 署名してください。</p> <p>なお, 誓約書の様式は, インターネット出願書式ダウンロードページ又は広島大学医学部ホームページからダウンロードしたものを印刷して利用してください。用紙は A4, 両面で印刷してください。紙質は問いません。</p>

※ 上記の他に, 12 月中旬以降に「令和 6 共通テスト成績請求票 国公立推薦入試用」が手元に届き次第, UCARO から受験票を印刷し(受験当日用とは別途印刷), 印刷した受験票に成績請求票を貼付した上で, 所定の期日までに**医学部入試担当宛に簡易書留・速達郵便にて送付**してください。

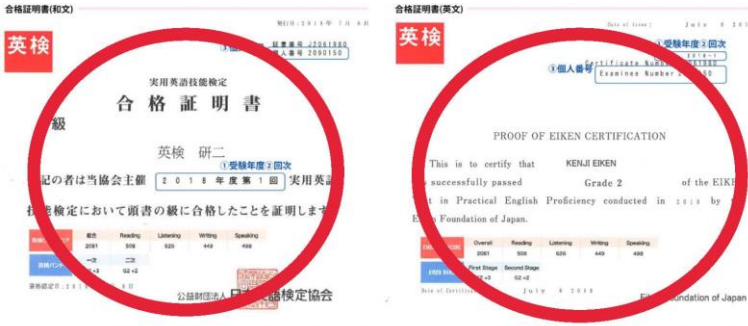


受験票の印刷時期等については本要項の「9 受験番号の閲覧及び受験票等の印刷」の内容をご確認ください。

詳細は UCARO のメッセージ機能を使用して別途お知らせしますので, **必ずご確認ください。**



○ 資格等により提出が異なる書類

提出を要する者	出願書類	摘 要
<p>本学が指定する英語民間試験の成績を活用する者</p>	<p>本学が指定する英語民間試験の成績証明書等(当該スコア・等級を証明する書類)</p>	<p>英語民間試験の成績を活用する者は、<b>本学における英語民間試験の活用について</b>による②みなし満点または加点として活用する英語民間試験の種類等に基づき、<b>郵送が必要な出願書類等の提出期間最終日までに、次の【必要な成績証明書等(当該スコア・等級を証明する書類)】を提出してください。</b>受付した成績証明書等(スコア・等級を証明する書類)は、<b>返却しません。</b></p> <p><b>【注意事項】</b>  <u>郵送が必要な出願書類等の提出期間を過ぎて提出した場合は、活用する者として取り扱いません。</u></p> <p>なお、各英語民間試験実施団体が定める固有の有効期限に関わらず、令和3年4月1日以降に実施(※)され、郵送が必要な出願書類等の提出期間最終日までに、成績証明書等を提出できる試験を有効とします。</p> <p>(※)1次試験を令和3年3月31日以前、2次試験を令和3年4月1日以降に合格し、そのスコア・等級取得日が令和3年4月1日以降であることを成績証明書等で確認できる場合は、その試験のスコア・等級等を有効なものとしみなします。</p> <p>また、複数の英語民間試験を受験している場合は、CEFR相当レベルの最も高いものを一つ選択し、提出してください。</p> <p><b>【必要な成績証明書等(当該スコア・等級を証明する書類)】</b></p> <p>① ケンブリッジ英語検定          本人宛に送付された結果ステートメント(Statement of Results)の<b>原本又は写し</b>  <b>※1 ケンブリッジ英語検定の成績証明書を送付する予定の方は、郵送が必要な出願書類等の提出期間最終日までに、次の手続きを行ってください。</b></p> <ol style="list-style-type: none"> <li>1. オンライン成績確認サービス(RVS)のページ <a href="https://www.cambridgeenglish.org/jp/cmp/verifiers/">https://www.cambridgeenglish.org/jp/cmp/verifiers/</a> にアクセスする。</li> <li>2. 上記ページのトップにある「登録」と「ログイン」のうち、「登録」のボタンを選択する。</li> <li>3. 「I am a student」で「Candidate Portal」のウェブサイト登録(register)の手続きを行う(登録済の方はログインする)。</li> <li>4. ログイン後、「Candidate Portal」ウェブサイトから「Send my result」ボタンをクリックし「Hiroshima University」に成績を送信する。 (操作の詳細は <a href="https://www.cambridgeenglish.org/jp/cmp/verifiers/">https://www.cambridgeenglish.org/jp/cmp/verifiers/</a> の下方にある受験者用ガイド等をご参照ください。)</li> </ol> <p><b>※2 Linguaskill は対象としません。</b></p> <p>② 実用英語技能検定(英検)          本人宛に送付された合格証明書の<b>原本又は写し</b>          合格証書(英語で Certificate と記載)等と繋がった書式で所有している場合、<b>合格証明書 と記載された部分又は PROOF OF EIKEN CERTIFICATION と記載された部分のどちらか一方を切り離して提出してください。</b></p> <p>なお、インターネット出願においては合格証明書に記載されている個人番号(7桁)又は PROOF OF EIKEN CERTIFICATION の Examinee Number(7桁)を所定の欄に入力してください。</p> <p><b>※ インターネット出願の際は受験年月日ではなく資格認定日を入力してください。</b>  <b>※ 誤って合格証書(A4サイズのもの)を送付することのないようご注意ください。</b></p>

提出を要する者	出願書類	摘要
		<div style="display: flex; justify-content: space-around;">  </div> <div style="display: flex; justify-content: space-around; margin-top: 10px;">   </div> <p>③ GTEC (CBT タイプに限る) 本人宛に送付されたスコアレポート (Official Score Certificate) の<b>原本又は写し</b></p> <p>④ IELTS™ (Academic Module) 本人宛に送付された成績証明書 (Test Report Form) の<b>原本又は写し</b></p> <p>⑤ TEAP (4 技能) 本人宛に送付された成績表 (Official Score Report) の<b>原本又は写し</b></p> <p>⑥ TEAP CBT (4 技能) 本人宛に送付された成績表 (Official Score Report) の<b>原本又は写し</b></p> <p>⑦ TOEFL iBT®テスト 本人宛に送付された成績表 (Test Taker Score Report) の<b>原本又は写し</b> 主催団体である ETS から大学へ直接送付される公式スコアレポート (Institutional Score Report 又は Official Score Reports) を提出する必要があるため、受験者はインターネット等で直接送付の申請をしてください。申請の際必要となる本学の登録コード (Institution Code) は <b>7942</b> です (学部別のコードはありません)。 なお、発行手続を行った後、広島大学への到着までに 4~6 週間以上かかる場合もあるので、余裕をもって申請してください。</p> <p>※1 ETSから大学へ直接送付される公式スコアレポート (Institutional Score Report 又は Official Score Reports) の送付申請は必ず行ってください。 ※2 本学は、TOEFL iBT®テストの Test Date スコアのみを出願スコアとして活用します (MyBest®スコアは対象としません。) ※3 TOEFL iBT®テスト Home Edition 及び Special Home Edition は対象としません。</p> <p>⑧ TOEIC® Listening &amp; Reading Test 及び TOEIC® Speaking &amp; Writing Tests 本人宛に送付された公式認定証 (Official Score Certificate) の<b>原本もしくは、TOEIC 申込サイトからダウンロードしたデジタル公式認定証を各自で印刷したもの</b> Listening &amp; Reading 及び Speaking &amp; Writing の両方の認定証が必要です。 なお、<b>IP テスト(団体特別受験制度)の成績は対象としません。</b></p>

## 5 入学者選抜方法等

### (1) 入学者受入れの方針(アドミッション・ポリシー)

次の本学ホームページに記載しているアドミッション・ポリシーを必ず確認の上、出願してください。

医学部 <https://www.hiroshima-u.ac.jp/nyugaku/policy/ap/10>

医学科（上記リンク先のページ内でご確認ください。）

入学者選抜における重点評価項目

#### 【関心・意欲・態度】

広島県の地域医療に関する問題意識，将来地域に定着する意欲・態度を面接，調査書，志望理由書，推薦書で評価します。

#### 【知識・技能】

高等学校で学習するすべての教科の学力を幅広く身につけているか，大学入学共通テストで評価します。

#### 【思考力・判断力・表現力】

地域医療に取り組むことに関する思考力，問題解決能力，論理的な表現力を面接，調査書，志望理由書，推薦書で評価します。大学入学共通テストでも思考力を評価します。

#### 【主体性・協働性】

将来医師として他の医療従事者とのチーム医療を推進するために必要な主体性，協働性を面接，調査書，志望理由書，推薦書で評価します。

### (2) 入学者選抜方法

選考 出願書類(調査書，志望理由書及び推薦書)，面接，大学入学共通テスト

#### ① 実施日時及び試験場等

実施日	科目等	時間	試験場
12月23日	面接	9:00～	霞キャンパス(医学部)
12月24日	面接	9:00～	霞キャンパス(医学部)

(注)選考は12月23日の1日で行う予定ですが，受験者が多数の場合，2日に分けて行うことがあります。

実施日時については，受験案内でお知らせします。

#### ② 実施科目等の内容

面接：医療人としての適性及び地域医療への熱意と卒業後，広島県内で勤務する意欲を複数の面接員で評価します。

### (3) 合否判定の基準

面接(300点満点)，大学入学共通テスト(900点満点)及び出願書類(100点満点)の得点を総合的に評価して合格者を決定します。

#### (4) 令和6年度大学入学共通テストの受験科目で受験を要する教科・科目及び配点

外国語(英語)について、本学が指定する英語民間試験のCEFR相当レベルがB2以上であった場合、以下のとおり、取り扱いします。

- ・大学入学共通テストの外国語(英語)の得点が200点満点中180点以上の場合は、大学入学共通テストの外国語(英語)の得点を満点とみなす。
- ・大学入学共通テストの外国語(英語)の得点が160点～179点の場合は、大学入学共通テストの外国語(英語)の得点に10点を加点する。

詳細は、本要項記載の本学における英語民間試験の活用について(20ページ)により必ず確認してください。

教科	科目名	配点
国語	国語 を1	200
地理歴史・公民	世界史B, 日本史B, 地理B, 「倫理, 政治・経済」 から1	100
数学	数学Ⅰ・数学A を1	100
	数学Ⅱ・数学B, 簿記・会計, 情報関係基礎 から1	100
理科	物理, 化学, 生物 から2	200
外国語	英語 を1	200
計	(5教科7科目)	900

## 6 受験上及び修学上の配慮を必要とする者の事前相談

障害のある者等、受験上及び修学上の配慮を必要とする者は、以下の(2)に示す事項を記載した申請書(様式は定めません。)を医学部に事前に電話連絡した上で提出し、相談してください。

### (1) 相談の期限

出願受付開始日の1週間前までに相談してください。

なお、相談の内容によっては対応に時間を要することもありますので、できるだけ早い時期に相談してください。

### (2) 申請書の記載内容

①	志願者の氏名, 住所, 電話番号	
②	出身学校名	
③	障害等の種類・程度	障害者手帳(写)又は医師の診断書を添付してください。大学入学共通テストの受験上の配慮を申請した者は、申請時に添付した診断書の写しを添付してもかまいません。
④	受験上の配慮を希望する事項	大学入試センターから交付された「受験上の配慮事項審査結果通知書」の写しを添付してください。
⑤	修学上の配慮を希望する事項	
⑥	出身学校でとられていた配慮	
⑦	日常生活の状況	

## 7 出願に関する注意事項

(1) 国公立大学・学部(独自日程で入学者選抜を行う公立大学・学部を除く。以下同じ。)の学校推薦型選抜へ出願することができるのは、1つの大学・学部のみです。

したがって、本学の学校推薦型選抜に出願した場合は、他の国公立大学・学部の学校推薦型選抜へ出願することはできません。

(2) 本学の他の広島大学光り輝き入試と併願することはできません。

(3) 出願書類は志願者本人の自筆により黒ボールペン(摩擦熱等の温度変化で筆跡が透明化するペンは使用不可)で記載してください。

なお、記載内容を修正する際は、修正箇所を二重線で抹消し、余白部分に記載してください。修正液等は使用しないでください。

(4) 出願書類に不備・不足がある場合及び郵送が必要な出願書類等が提出期間内に到着しない場合は、受付できません。

(5) 受付後の出願書類の変更は、認めません。

(6) 受付後の出願書類は、いかなる理由があっても返却しません。

**(7) インターネット入力及び入学検定料の支払期間後の入試区分、学部・学科の変更は、認めません。**

(8) 提出書類等に虚偽の記載や詐称があることが判明した場合、合格・入学を取り消します。

(9) その他出願に関することは、医学部(最終ページの学部等照会先)に照会してください。

(10) 入学者選抜を通じて取得した個人情報(氏名, 生年月日, 性別, その他の個人情報等)は、入学者選抜及び合格通知並びに入学手続に利用します。

なお、希望した場合のみ、合格後の広島大学体育会・大学祭実行委員会及び広島大学消費生活協同組合資料の送付及び本学池の上学生宿舍入居者選考を行うために利用します。ただし、池の上学生宿舍入居者選考には、出願書類により取得した個人情報のみ利用します。

合格者の個人情報は、入学前後の学生支援関係(履修指導, 奨学金申請, 高等教育の修学支援新制度の申請, 学生証発行等)業務及び調査・研究(入試の改善や志願者動向の調査・分析等)を行うために利用します。

また、各種業務等での個人情報の利用にあたっては、一部の業務を本学から委託を受けた業者において行うことがあります。この場合、本学から委託を受けた業者に対して、委託した業務を遂行するために必要となる限度で、取得した個人情報の一部を提供します。

## 8 大学入学共通テストに関する注意事項

- (1) 令和6年度大学入学共通テストの詳細については、大学入学共通テスト受験案内を参照してください。  
なお、令和6年度広島大学光り輝き入試 学校推薦型選抜医学部医学科(ふるさと枠)において、令和5年度大学入学共通テスト以前の成績は利用できません。
- (2) 広島大学光り輝き入試 学校推薦型選抜医学部医学科(ふるさと枠)で課す大学入学共通テスト受験教科・科目については、15 ページをよく確認した上で間違いがないよう大学入試センターに出願手続きしてください。
- (3) 出願書類受付後に、指定した教科・科目等を受験していないことが判明した場合、選考の対象となりませんので、注意してください。  
なお、この場合であっても、出願書類及び既納の入学検定料は返還しません。
- (4) 大学入学共通テストにおける外国語(英語)の得点の取扱いについて  
外国語(英語)において、リーディングとリスニングを課します(リスニングが免除となった場合を除き、リーディング及びリスニングの両方を受験している場合のみ、外国語(英語)を受験したことになります)。リーディング(100点満点)とリスニング(100点満点)の合計点(200点満点)を外国語(英語)の得点とします。  
ただし、リスニングが免除とされた場合は、リーディングのみ200点満点として換算しその得点を、そのまま外国語(英語)の得点とします。
- (5) 本学が指定する英語民間試験のCEFR相当レベルがB2以上であった場合、本学における英語民間試験の活用について(20ページ)のとおり、取り扱います。
- (6) 数学の簿記・会計及び情報関係基礎を選択解答できる者は、高等学校又は中等教育学校で当該科目を履修した者(情報関係基礎においては、専門教育を主とする農業、工業、商業、水産、家庭、看護、情報及び福祉の8教科に設定されている情報に関する科目を履修した者)及び文部科学大臣の指定を受けた専修学校高等課程の学科修了(見込)者に限ります。
- (7) 地理歴史・公民において2科目を受験した場合の取扱いについては、第1解答科目の得点を採用しますので、**第1解答科目は必ず医学部医学科の指定した科目の中から選択してください。**

## 9 受験番号の閲覧及び受験票等の印刷

本学において出願書類、出願資格及び出願要件の確認が終了して問題が無い場合は、12月15日正午(予定)以降にUCAROから受験番号の閲覧、受験票及び受験案内の印刷が可能となります。  
**受験票及び受験案内については、各自で印刷した上で、試験当日に必ず持参してください。**  
出願手続き完了について、電話でお答えすることはできません。  
受験票及び受験案内が印刷できない場合は、医学部へ連絡してください。

## 10 受験に関する注意事項

- (1) 受験者は、面接の実施前日までに試験場を確認するとともに、試験についての諸注意を承知しておいてください(試験前日は試験場の建物内へ入ることはできません。)
- (2) **面接の実施当日は、試験開始時刻30分前までに指定の面接控室に入室してください。**  
試験開始時刻後30分を超えたときは入室できません。この場合は、試験場事務室に申し出てください。
- (3) 試験当日は、**広島大学光り輝き入試 学校推薦型選抜医学部医学科(ふるさと枠)受験票**、筆記用具、時計(計時機能だけのもの)を持参してください。  
なお、受験の際、筆記用具や時計などで机の上に置くことができるものについては、受験案内(UCAROから各自で印刷)でご確認ください。
- (4) **携帯電話、スマートフォン、タブレット端末、ウェアラブル端末、電子辞書、ICレコーダー、イヤホン、音楽プレーヤー等の電子機器類は、受験者控室に入る前に必ずアラームの設定を解除し、電源を切ってかばん等に入れておいてください。試験時間中に、これらの電子機器類、教科書、参考書、辞書等の書籍類をかばん等にしまわず、身につけていたり手に持っているとな不正行為となることがあります。**  
**※イヤホンは耳に装着していれば使用しているものとします**(補聴器等を使用したい場合は、「6 受験上及び修学上の配慮を必要とする者の事前相談」を参照のうえ、申請してください)。  
なお、不正行為の取扱いについては、大学入学共通テストに準じて行いますので、必ず試験場の「受験者心得」を確認してください。  
また、不正行為があったときは、直ちに受験の中止と退室を命じ、その後の受験を認めません。当該選抜区分におけるすべての成績も無効とします。  
さらに、不正行為については、状況により警察へ被害届を提出するなどの対応をとる場合があります。

(5) 試験場・受験者控室において、他の受験者に迷惑となるような行為や試験の公平性を損なう行為を行ってはけません。

また、監督者の指示には、必ず従ってください。

(6) 受験滞在中の宿泊場所は、受験者で手配してください。

(7) **台風等による気象状況の悪化、流行性の感染症等により入学試験実施が危ぶまれる場合は広島大学ホームページにて延期及び開始時間繰り下げ等の対応をお知らせしますので必ずご覧ください。**

広島大学ホームページ

<https://www.hiroshima-u.ac.jp/>

(8) その他受験に関することは、医学部（最終ページの学部等照会先）に照会してください。

## 11 合格者発表等

**令和6年2月13日 正午(予定)**

(1) 合格者には、合格通知書及び入学手続に必要な書類を郵送します。

(2) 出身高等学校長又は中等教育学校長宛に可否を通知します。

(3) 合格者発表日に、UCARO で発表します（本学ホームページでの公表は行いません）。

(4) UCARO での発表は、本学の情報提供の一環として行うものであり、公式の合格者発表は、合格通知書の郵送となります。

なお、電話等による可否の問合せには応じられません。

(5) 広島大学及び最寄りの JR 駅・バス停周辺での可否電報（電子メールを利用した可否連絡などの類似行為を含む）の予約等について、広島大学は一切関与していません。

## 12 合格しなかった者の取扱い

合格しなかった者のうち、大学入学共通テストを受験した者は、個別学力検査について、前期日程から1つ、後期日程から1つの合計2つまでの大学・学部を選んで出願することができます。

なお、本学の学部・学科等の個別学力検査の受験を希望する場合は、「令和6年度広島大学一般選抜学生募集要項」で確認してください。

## 13 入学手続(概要)

入学手続に関する詳細は、合格者に別途通知します。

入学手続の一部及び入学料の納入は、出願時に登録した UCARO の ID(メールアドレス)及びパスワードを引き続き使用して行いますのでご注意ください。

### (1) 手続期間

**令和6年2月13日から2月19日 午後5時まで(必着)**

### (2) 手続方法

詳細は、入学生の手引(UCARO の入学手続ページ(合格者のみ閲覧可)でダウンロードできます。)により確認することになりますが、概略は以下のとおりです。

① 合格を確認後、入学手続期間内に UCARO にログインして、必要事項を入力する。

② UCARO のシステムを利用して、入学手続期間内にコンビニエンスストア等から入学料を振り込む。

③ 入学手続書類送付先へ提出書類を、指定期間内に必着で届くよう、**簡易書留・速達**郵便で送付する。

### (3) 納入金

高等教育の修学支援新制度(給付奨学金+入学料・授業料減免)に申請する場合は、**入学料・授業料ともに、入学後に本学からの決定通知があるまでは納入しないでください。**

① 入学料 282,000 円

② 授業料(年額) 535,800 円

ア 既納の入学料は、いかなる理由があっても返還しません。

イ 在学中に授業料の改定が行われた場合には、改定後の授業料を納入することになります。

- ※ ただし、上記記載の金額は、令和5年11月現在のものです。  
納入金の額及び具体的な納入の方法等の詳細については、別途ご案内する予定です。
- ※ なお、入学者に対しては広島県が学費、生活費等に充てることのできる奨学金を貸与します。  
それぞれの奨学金制度の詳細は、「広島大学医学部医学科ふるさと枠入学者に貸与する広島県医師育成奨学金制度のご案内」(24ページ)を参照してください。

#### (4) 入学手続に関する注意事項

- ① 広島大学光り輝き入試 学校推薦型選抜医学部医学科(ふるさと枠)合格者は、本学及び他の国公立大学の個別学力検査を受験しても、合格者にはなりません。ただし、特別の事情により入学を辞退する必要がある、当該出願者の推薦を行った高等学校長又は中等教育学校長から、令和6年2月19日午後5時までに推薦入学辞退届を提出し、本学の入学辞退許可を得た場合は、この限りではありません。
- ② 広島大学光り輝き入試 学校推薦型選抜医学部医学科(ふるさと枠)合格者が入学手続期間内に入学手続を完了しないときは、合格者としての権利を消失します。この場合、出願済の本学及び他の国公立大学の個別学力検査を受験しても、合格者にはなりません。
- ③ 入学手続を完了した者は、これを取り消して本学及び他の国公立大学・学部へ入学することはできません。
- ④ 広島大学光り輝き入試 学校推薦型選抜医学部医学科(ふるさと枠)合格者については、国公立大学の分離分割方式による合格及び追加合格業務を円滑に行うため、氏名及び大学入学共通テストの受験番号に限って、合否及び入学手続等に関する個人情報が、独立行政法人大学入試センター及び併願先の国公立大学に送達されます。
- ⑤ 入学手続完了後、高等学校又は中等教育学校の課程を卒業(修了)しない等の事由が生じた場合は、入学を取り消します。

## 14 医学部の教育環境について

医学部の学生は、霞キャンパス(広島市内)で主に学び、一部の授業について東広島キャンパスで学んでいます。

そのため、1年次から広島市内に生活基盤を置き、卒業までの勉学に取り組めます。



## 本学における英語民間試験の活用について

### 大学入学共通テスト

外国語(英語)について、本学が指定する英語民間試験のCEFR相当レベルがB2以上であった場合、以下のとおり取り扱います。

- ・大学入学共通テストの外国語(英語)の得点が200点満点中180点以上の場合、大学入学共通テストの外国語(英語)の得点を満点とみなす。
- ・大学入学共通テストの外国語(英語)の得点が160点～179点の場合、大学入学共通テストの外国語(英語)の得点に10点を加点する。

### ① 活用方法

大学入学共通テストを利用する広島大学光り輝き入試 学校推薦型選抜医学部医学科(ふるさと枠)で、以下の**ア**及び**イ**の条件をすべて満たした場合、上記の取り扱いとします。

**ア** 大学入学共通テストの外国語のうち、英語(【リーディング】及び【リスニング】)を受験していること(聴覚障害者でリスニング免除者は【リーディング】のみ受験で可)。

**イ** 郵送が必要な出願書類等の提出期間最終日までに、次の②及び③の成績証明書等(当該スコア・等級を証明する書類)を提出すること。

### ② みなし満点又は加点として活用する英語民間試験の種類等

令和6年度入学者選抜では、本学において以下の表で示している英語民間試験のみ、活用できます。

名称	スコア・等級
ケンブリッジ英語検定(注1)	160以上
実用英語技能検定(英検)(注2)	準1級以上
GTEC(CBTタイプに限る)(注3)	1180以上
IELTS™(注4)	5.5以上
TEAP(4技能)	309以上
TEAP CBT(4技能)	600以上
TOEFL iBT®(注5)	72以上
TOEIC® Listening & Reading Test 及び TOEIC® Speaking & Writing Tests(注6)	1560以上(S&Wのスコアを2.5倍にして合算)

(注1) 以下の試験を対象とします。

- C2 Proficiency
- C1 Advanced
- B2 First / B2 First for Schools
- B1 Preliminary / B1 Preliminary for Schools
- A2 Key / A2 Key for Schools

※ Linguaskillは対象としません。

(注2) 以下の試験を対象とします。いずれも級の合格のみで判断し、英検CSEスコアは用いません。

- 従来型の実用英語技能検定(英検)
- 英検 S-Interview
- 英検 S-CBT

(注3) CBTタイプのみを対象とします。GTECの検定版及びアセスメント版は対象としません。

(注4) 以下の試験を対象とします。

- International English Language Testing System (IELTS) 「アカデミック・モジュール」
- Computer-delivered IELTS Academic
- IELTS for UKVI 「アカデミック・モジュール」

(注5) 本学では、TOEFL iBT®テストのTest Date スコアのみを出願スコアとして活用します

※ My Best®スコアは対象としません。

※ 本選抜ではTOEFL iBT®テスト Home Edition及びSpecial Home Editionを対象としません。

(注6) TOEIC® Listening & Reading Test 及びTOEIC® Speaking & Writing Tests の両方の認定証が必要です。TOEIC® Speaking & Writing Tests のスコアを2.5倍にして合算します。IPテスト(団

体特別受験制度)の成績は、対象としません。

### ③ みなし満点又は加点として活用する英語民間試験の有効期間

令和6年度広島大学光り輝き入試 学校推薦型選抜医学部医学科(ふるさと枠)では、各英語民間試験実施団体が定める固有の有効期限に関わらず、令和3年4月1日以降に実施(※)され、出願期間最終日までに、成績証明書等(詳細は12～13ページ)を提出できる試験を有効とします。

(※) 1次試験を令和3年3月31日以前、2次試験を令和3年4月1日以降に合格し、そのスコア・等級取得日が令和3年4月1日以降であることを成績証明書等で確認できる場合は、その試験のスコア・等級等を有効なものとしみなします。

**広島大学光り輝き入試 学校推薦型選抜医学部医学科(ふるさと枠)  
における試験成績(個人情報)の開示について**

- 1 令和6年度広島大学光り輝き入試 学校推薦型選抜医学部医学科(ふるさと枠)における受験者本人の成績については、本学入学者選抜のインターネット出願登録時に試験成績の開示を申請した者に限り、下表のとおり開示します。

項目	開示内容
成績	選考 総合評価としての段階評価 *段階評価は[別表]のとおり。

[別表]

A	広島大学光り輝き入試によって入学を許可するに、適切と認められる者
B	広島大学光り輝き入試によって入学を許可するに、やや不十分と認められる者
C	広島大学光り輝き入試によって入学を許可するに、不十分と認められる者
D	広島大学光り輝き入試によって入学を許可するに、適切でないと認められる者

- 2 成績の開示に関する手続の流れは、次のとおりです。

**手順1**

**インターネット出願登録時に入学試験成績の開示を申請**

- ▶ 試験開示手数料として一つの入試につき、300円が入学検定料に加算されます。申請後に受験しなかった場合も、開示手数料は返金できません。

**手順2**

**開示期間中に UCARO にログインし、受験一覧の「成績照会」から確認**

- ▶ 開示期間：令和6年4月22日から5月31日
- ▶ UCARO <https://www.ucaro.net/>
  - ※ 開示期間外は一切照会できません。
  - ※ 郵送や電話による開示はできません。
  - ※ 出願時に登録した UCARO の ID(メールアドレス)及びパスワードを引き続き使用して行いますのでご注意ください。  
パスワードを忘れた場合は、ご自身で再設定できます。

なお、インターネット出願登録時に試験成績の開示を申請しなかった場合は、個人情報の保護に関する法律に基づく個人情報の開示請求制度により、開示請求を行うこともできます。ただし、令和6年度入学者選抜の試験成績については、令和6年4月22日以降に開示申請を受け付けます。

本制度の詳細は、以下のホームページを参照してください。

**※本制度での開示請求による開示内容とUCAROでの開示内容は同じです。**

<https://www.hiroshima-u.ac.jp/about/examresult>

<問合せ先>

試験成績の開示(注)	個人情報の保護に関する法律に基づく開示請求
高大接続・入学センター 〒739-8511 東広島市鏡山一丁目3番2号 phone: 082-424-2993	財務・総務室総務・広報部総務グループ 〒739-8511 東広島市鏡山一丁目3番2号 phone: 082-424-5014

(注) 試験成績の開示に関する問合せ先は、高大接続・入学センターに限ります。  
医学部では受け付けません。

# 試験場位置図

霞キャンパス試験場(広島市) (広島市南区霞一丁目2番3号)

学部試験場 **医学部**

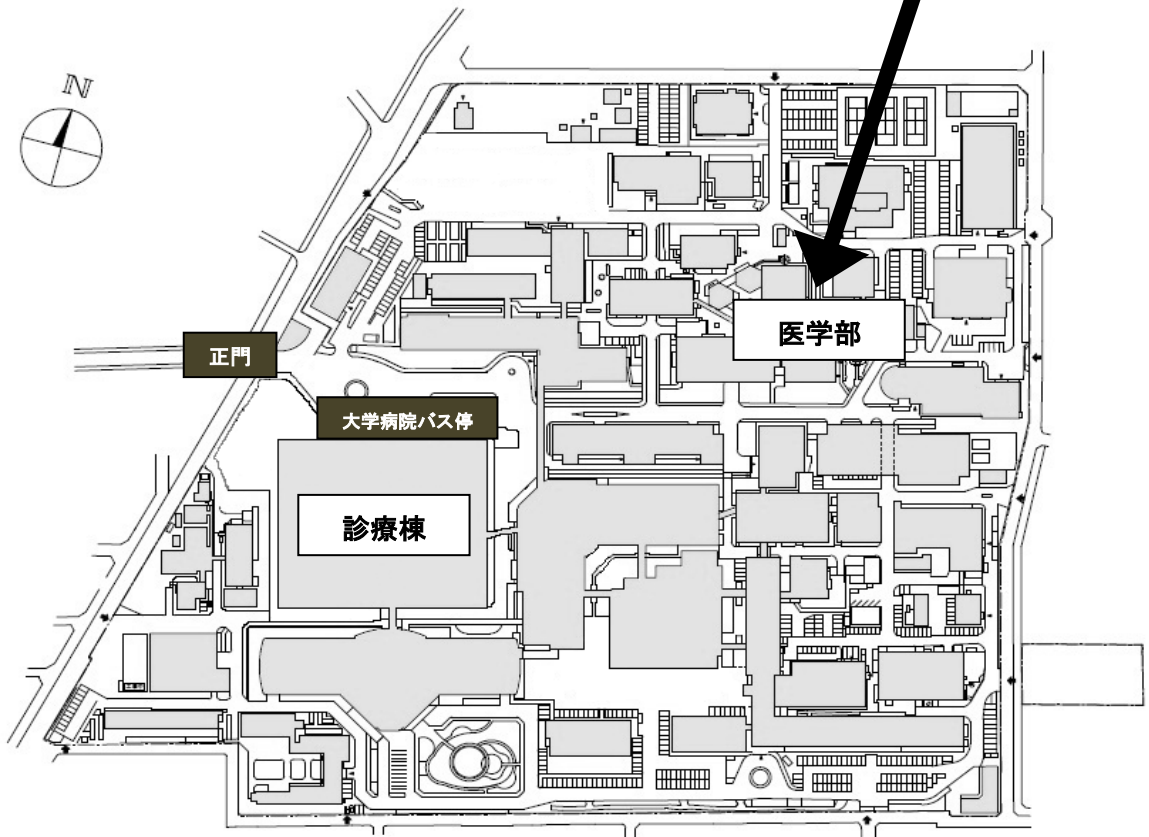
- ※ 公共交通機関を利用してください。
- 霞キャンパスの駐車場は利用できません。
- また、駐車場の幹旋も行いません。

経路：バス

- ・ J R 山陽本線・山陽新幹線広島駅前から  
まちのわループ右回り/段原・  
大学病院・旭町・県病院方面 (No. 302, 322,  
332, 342) 又は広島みなと新線/広島港棧橋  
行き (No. 312) で、大学病院前下車  
(所要時間約 15 分)
- ・ J R 山陽本線横川駅前から大学病院行で、  
終点下車(所要時間約 40 分)



バスの臨時便はありませんので、ご注意ください。



# 広島大学医学部医学科ふるさと枠入学者に貸与する 広島県医師育成奨学金制度のご案内

- ◆対象◆ 広島大学医学部医学科 ふるさと枠 入学者
- ◆貸付額◆ 月額20万円（6年間の総額：1,440万円）  
 ※奨学金の貸付けには、貸付日の翌日から、貸付期間の終了月の末日（6学年の3月末日）までの日数に応じて、民法で規定する法定利率で計算した利息が付きまます。（R5.4月現在の法定利率：年3%）
- ◆貸与期間◆ 6年間（大学の通常の修業年限（通算6年間）を超えることはできません）
- ◆返還免除◆ 大学医学部を卒業後から12年間（貸付期間の2倍に相当する「返還猶予期間」）までに、別に定める基準に沿って、次の要件1・2を共に満たすことで、奨学金(利息を含む。)の返還が、全額免除されます。

【要件1】

貸付期間の1.5倍に相当する9年間（必要従事期間）を、知事が指定する広島県内の公的医療機関等\*1において医師の業務に従事する。

【要件2】

上記9年間（必要従事期間）のうち、4年間（広島大学病院等県内での初期臨床研修2年間を除く）を、次の①・②のいずれかで従事する。

- ①知事が指定する県内の中山間地域等の公的医療機関\*2
- ②公的医療機関等の知事が指定する診療科（病理診断科\*3、産婦人科\*4）

※1、※2、※3については、後に規則改正等により変更となる場合があります。

※4については、「広島大学ふるさと枠卒業医師に対するキャリア形成プログラム」に基づき、知事が指定する分娩取扱病院で勤務します。（次頁参照）



≪上記の要件を整理すると、次のとおりです。≫

- ◎貸付期間：6年間
- ◎返還猶予期間（免除要件の履行期限）：卒業後 12年間
- ◎必要従事期間（9年間）：県内初期臨床研修（2年）＋県内公的医療機関（7年、うち①又は②が4年）

卒後年	-	1年	2年	3年	4年	5年	6年	7年	8年	9年	10年	11年	12年
勤務等	(6学年)	初期臨床研修(2年) 【県内指定機関】		3～12年目の10年間で、7年間は県内公的医療機関等で勤務、そのうち4年間は、中山間地域等の指定機関（又は指定診療科）で勤務（任意の3年間を使って、県外研修や留学などの機会を得ることが可能）									

※在学中は、「キャリア形成卒前支援プラン」に基づく支援を受け、卒業後は、「広島大学ふるさと枠卒業医師に対するキャリア形成プログラム」（次ページのとおり）に沿って県内で勤務を行うこととなります。当該プラン及びプログラムの詳細は、広島県ホームページ（<https://www.pref.hiroshima.lg.jp/soshiki/54/career.html>）をご参照ください。

※出産・育児によって規定の勤務を一時中断等した場合は、その中断した期間を返還猶予期間に追加（延長）することができます。

- ◆その他◆ 奨学金の貸付けには、2人以上の連帯保証人が必要です。

●お問い合わせ先● 広島県 健康福祉局 医療介護基盤課 医療支援グループ  
 〒730-8511 広島県広島市中区基町10-52  
 電話 082-513-3062 E-mail furiyoukbn@pref.hiroshima.lg.jp

## 「広島大学ふるさと卒卒業医師に対するキャリア形成プログラム」について

- 「広島大学ふるさと卒卒業医師に対するキャリア形成プログラム」は、卒業生の能力の向上や、目指す診療科の専門医認定が得られるように、勤務先やローテーション方針等を定めた標準的な育成計画です。  
卒業生は、必要従事期間が終了して奨学金の返還免除を受けるまでの間、このプログラムに沿って県内の地域医療に貢献しながら、併せて能力の向上を図ります。

### 《キャリア形成プログラムの概要》

#### 1 ふるさと卒卒業医師の所属

卒業生は、初期臨床研修（2年間）修了時まで、次のコース（①～③）のいずれかを選択します。

選択コース		補足等
A	広島大学病院各診療科等所属コース	中山間地サブコース（①） 下記以外の診療科（25診療科※） （診療科毎の標準的なプログラムを用意）
		知事指定診療科サブコース（②） 病理診断科、産婦人科（標準的なプログラムを用意）
B	地域専攻コース ※個別の診療科への所属を希望しない方	中山間地サブコース（③） 「広島大学地域医療システム学講座」及び「広島県地域医療支援センター」がサポートして具体プログラムを作成

#### 2 中山間地域指定機関での勤務について（配置ガイドライン）

- 中山間地域等指定機関を『中堅病院』（4機関）と『中小病院』（8機関）に分類※し、中山間地域での4年間の勤務のうち、『中小病院』には、原則2年、少なくとも1年以上は、常勤として勤務します。（知事指定診療科サブコース（②）選択者は除く。）
- 中山間地域での勤務は、総合医（総合診療医・一般内科医・一般外科医）としての勤務を原則としますが、中山間地域指定機関から要望がある場合は、専門科医として勤務します。

【例】広島大学病院・中山間地サブコース（①）「総合診療科」標準的キャリア形成プログラム

卒後年	1年	2年	3年	4年	5年	6年	7年	8年	9年	10年	11年	12年
勤務先等	初期臨床研修 （県内指定機関）		大学病院	中山間地の 中堅病院 内科・総合診療科勤務	中山間地の 中小病院 内科・総合診療科勤務	大学病院 社会人大学院入学（希望者） 総合診療科専門医試験	中山間地の 中堅病院 内科・総合診療科勤務	中山間地の 中小病院 内科・総合診療科勤務 内科専門医試験（希望者）	関連病院 （指定機関） 内科・総合診療科勤務	【必要従事期間終了】		
	（大学院入学年度は、希望に配慮）											

#### 3 産婦人科（指定診療科）での勤務について

- 臨床研修後、指定医療機関での7年間の勤務は、知事が指定する公的医療機関（分娩取扱病院の14機関に限る。）で産婦人科として常勤で勤務し、そのうち4年間以上は、次のいずれかの病院（5病院※）で勤務します。  
【 ●広島総合病院、●東広島医療センター、●尾道総合病院、●市立三次中央病院、●庄原赤十字病院 】

※後年において変更となる場合があります。

### 県内の指定公的医療機関等一覧

指定公的医療機関等	所在市町	中山間地域等 公的医療機関	指定臨床研修 病院	分娩取扱病院 （「産婦人科」勤務）	指定公的医療機関等	所在市町	中山間地域等 公的医療機関	指定臨床研修 病院	分娩取扱病院 （「産婦人科」勤務）
広島市立広島市民病院	広島市		○	○	公立世羅中央病院	世羅町	◇		
広島赤十字・原爆病院	広島市		○	○	府中市立湯が丘病院	府中市	◇		
広島市立舟入市民病院	広島市				府中市市民病院	府中市	◇		
広島大学病院	広島市		○	○	府中北市民病院	府中市	◇		
県立広島病院	広島市	○	○	○	神石高原町立病院	神石高原町	◇		
広島市総合リハビリテーションセンターリハビリテーション病院	広島市				済生会 広島病院	坂町			
広島市立安佐市民病院	広島市		○	○	広島西医療センター	大竹市		○	
広島市医師会運営・安芸市民病院	広島市				広島総合病院	廿日市市		○	●
福山医療センター	福山市		○	○	吉田総合病院	安芸高田市	◎		
福山市民病院	福山市		○	○	安芸太田病院	安芸太田町	◇		
広島県立福山若草園	福山市				東広島医療センター	東広島市		○	●
中国労災病院	呉市		○	○	賀茂精神医療センター	東広島市			
呉医療センター	呉市		○	○	県立安芸津病院	東広島市			
済生会呉病院	呉市				広島県立障害者リハビリテーションセンター医療センター	東広島市			
公立下蒲刈病院	呉市	◇			広島県立障害者療育支援センターわかば療育園	東広島市			
総合病院三原赤十字病院	三原市				市立三次中央病院	三次市	◎	○	●
公立みつぎ総合病院	尾道市	◎	○		総合病院庄原赤十字病院	庄原市	◎		●
尾道市立市民病院	尾道市		○		庄原市立西城市民病院	庄原市	◇		
尾道総合病院	尾道市		○	●					

※上記の医療機関以外に、県内の公立診療所も指定公的医療機関等に含まれます。

※中山間地域等指定医療機関の分類（◎：中堅病院・◇：中小病院） / 分娩取扱病院（「産婦人科」勤務）の分類（●：4年間以上勤務する病院）

## キャンパス内全面禁煙について

広島大学は、令和2年1月からキャンパス内全面禁煙となっています。

## ノートパソコンの必携化についてのご案内

広島大学では、「大学教育入門」等の講義やレポート作成、論文作成、オンラインでの授業等、多くの場面でパソコンを使用するため、ノートパソコンの必携化を実施しています。

履修登録や成績確認などの各種手続、教員や事務室からの連絡なども、学生向け情報ポータルサイト「学生情報の森 もみじ」(<https://momiji.hiroshima-u.ac.jp/>)からログインして行う等、学生生活全般においてパソコンが必要となりますので、ご準備をお願いします。

(参考)

以下の Web サイトで、令和5年度のノートパソコン必要条件をご確認いただけます。

令和6年度の詳細については、12月頃に以下の Web サイトで公表予定です。

[https://www.hiroshima-u.ac.jp/about/initiatives/jyoho\\_ka/hikkei\\_pc](https://www.hiroshima-u.ac.jp/about/initiatives/jyoho_ka/hikkei_pc)

- ・ 必要条件是毎年見直しを行います。
- ・ 学部、学科・類(系)、コースによって OS 等を指定される場合があります。
- ・ 条件を満たすノートパソコンを既にお持ちの場合は、新たに購入される必要はありません。

### 【重要】経済的事情によりノートパソコンを用意することが困難な方へ

経済的事情によりノートパソコンを用意することが困難な学生のうち、**本学が定める条件**を満たす希望者には本学からノートパソコンを1年間無料で貸与します。**本学が定める条件**については、合格者が閲覧できる入学生の手引をご確認ください。希望者は、入学手続時に申請していただきます。

<問合せ先>	
広島大学財務・総務室情報部 情報化推進グループ	phone: 082-424-5687 受付時間 午前9時から午後5時まで(土日・祝日を除く) e-mail: <a href="mailto:st-pc@ml.hiroshima-u.ac.jp">st-pc@ml.hiroshima-u.ac.jp</a>



# 広島大学

## 大学の理念

平和を希求する精神  
新たなる知の創造  
豊かな人間性を培う教育

地域社会・国際社会との共存  
絶えざる自己変革

### [学部等照会先]

霞キャンパス		
医学部	〒734-8553 広島市南区霞一丁目2番3号	phone: 082-257-5049

出願全体に関する不明点等は医学部へお問合せください。

受付時間 午前9時から午後5時まで

土日祝日及び年末年始の休日(12月29日~1月3日)を除く

システムの操作方法等に関する問合せ先

#### インターネット出願ヘルプデスク(日本語対応のみ)

受付時間: 午前10時から午後6時まで

年末年始の休日(12月30日~1月3日)を除く

phone: 03-5952-3902

※日本国外及びIP電話からもご利用いただけます。

#### UCARO 事務局(日本語対応のみ)

受付時間: 午前10時から午後6時まで

年末年始の休日(12月30日~1月3日)を除く

phone: 03-5952-2114

※日本国外及びIP電話からもご利用いただけます。

広島大学ホームページ

<https://www.hiroshima-u.ac.jp>

広島大学医学部ホームページ

<https://www.hiroshima-u.ac.jp/med>

広島大学入試情報(インターネット出願窓口)

<https://www.hiroshima-u.ac.jp/nyushi>