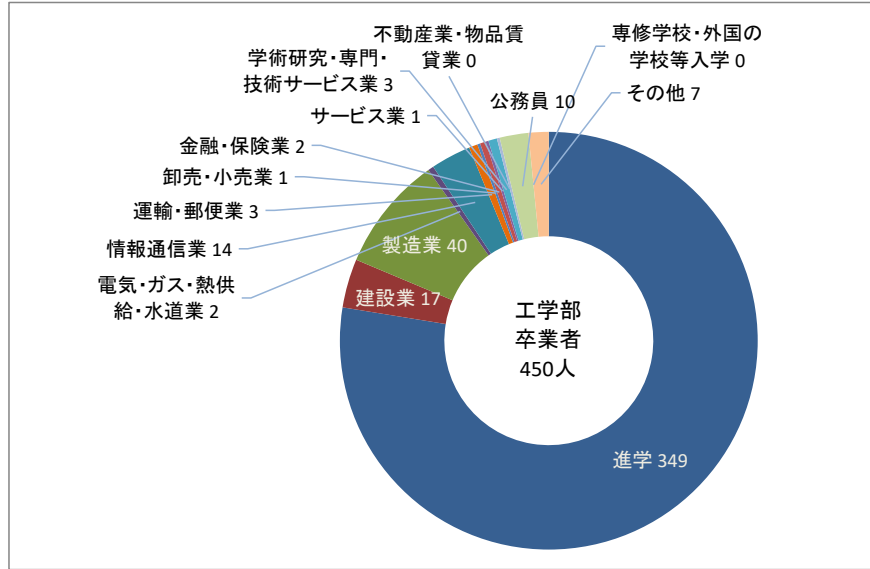
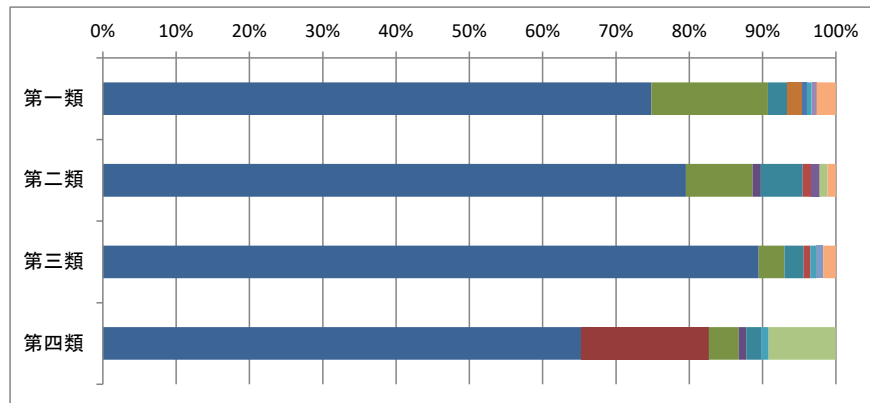


令和4年度工学部卒業生の進路

工学部卒業生の総計



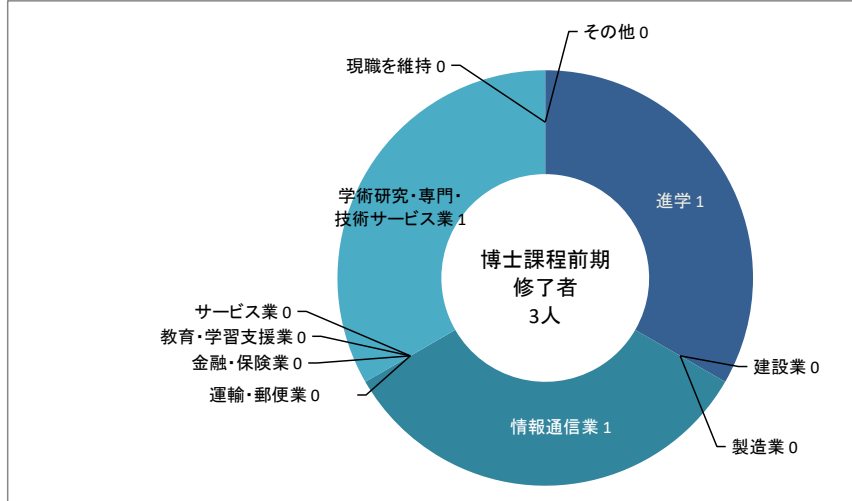
類毎の業種割合



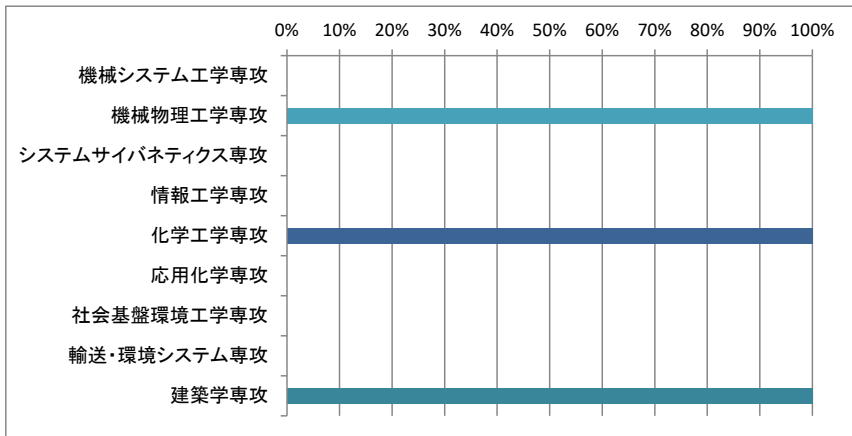
	進学	建設業	製造業	電気・ガス・熱供給・水道業	情報通信業	運輸・郵便業	卸売・小売業	金融・保険業	教育・学習支援業	サービス業	学術研究・専門・技術サービス業	不動産業・物品賃借業	宿泊業・飲食サービス業	生活関連サービス業・娯楽業	公務員	専修学校・外国の学校等入学	その他	計
第一類	113	0	24	0	4	3	1	0	0	0	1	0	0	0	0	0	4	150
第二類	70	0	8	1	5	0	0	1	0	1	0	0	0	0	1	0	1	88
第三類	102	0	4	0	3	0	0	1	0	0	1	0	1	0	0	0	2	114
第四類	64	17	4	1	2	0	0	0	0	0	1	0	0	0	9	0	0	98
工学部合計	349	17	40	2	14	3	1	2	0	1	3	0	1	0	10	0	7	450

令和4年度工学研究科博士課程前期修了者の進路

博士課程前期修了者の総計



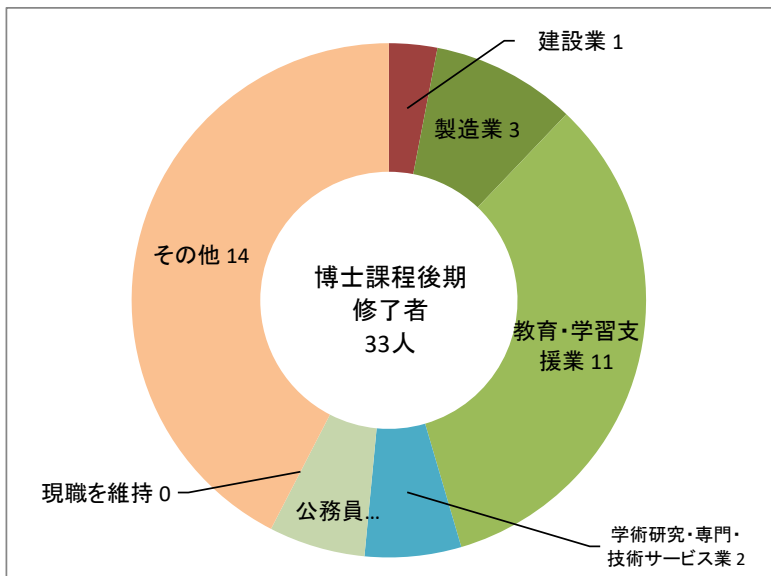
専攻毎の業種割合



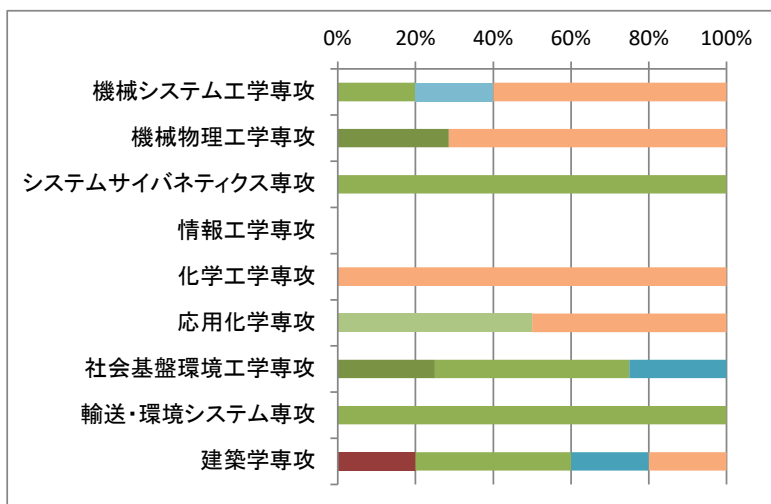
	進学	建設業	製造業	電気・ガス・熱供給・水道業	情報通信業	運輸・郵便業	卸売・小売業	金融・保険業	教育・学習支援業	サービス業	学術研究・専門・技術サービス業	不動産業・物品賃貸業	宿泊業・飲食サービス業	生活関連サービス業・娯楽業	公務員	現職を維持	その他	計
機械システム工学専攻	0	0	0	0	0	0	0	0	0	0	0	0	0	0	0	0	0	0
機械物理工学専攻	0	0	0	0	0	0	0	0	0	0	1	0	0	0	0	0	0	1
システムサイバネティクス専攻	0	0	0	0	0	0	0	0	0	0	0	0	0	0	0	0	0	0
情報工学専攻	0	0	0	0	0	0	0	0	0	0	0	0	0	0	0	0	0	0
化学工学専攻	1	0	0	0	0	0	0	0	0	0	0	0	0	0	0	0	0	1
応用化学専攻	0	0	0	0	0	0	0	0	0	0	0	0	0	0	0	0	0	0
社会基盤環境工学専攻	0	0	0	0	0	0	0	0	0	0	0	0	0	0	0	0	0	0
輸送・環境システム専攻	0	0	0	0	0	0	0	0	0	0	0	0	0	0	0	0	0	0
建築学専攻	0	0	0	0	1	0	0	0	0	0	0	0	0	0	0	0	0	1
研究科合計	1	0	0	0	1	0	0	0	0	0	1	0	0	0	0	0	0	3

■ 令和4年度工学研究科博士課程後期修了者の進路

■ 博士課程後期修了者の総計



■ 専攻毎の業種割合



	進学	建設業	製造業	電気・ガス・熱供給・水道業	情報通信業	運輸・郵便業	卸売・小売業	金融・保険業	教育・学習支援業	サービス業	学術研究・専門・技術サービス業	不動産業・物品賃貸業	宿泊業・飲食サービス業	生活関連サービス業・娯楽業	公務員	現職を維持	その他	計
機械システム工学専攻	0	0	0	0	0	0	0	0	1	0	0	0	0	0	0	0	3	4
機械物理学専攻	0	0	2	0	0	0	0	0	0	0	0	0	0	0	0	0	0	5
システムサイバネティクス専攻	0	0	0	0	0	0	0	0	2	0	0	0	0	0	0	0	0	2
情報工学専攻	0	0	0	0	0	0	0	0	0	0	0	0	0	0	0	0	0	0
化学工学専攻	0	0	0	0	0	0	0	0	0	0	0	0	0	0	0	0	3	3
応用化学専攻	0	0	0	0	0	0	0	0	0	0	0	0	0	0	2	0	2	4
社会基盤環境工学専攻	0	0	1	0	0	0	0	0	2	0	1	0	0	0	0	0	0	4
輸送・環境システム専攻	0	0	0	0	0	0	0	0	4	0	0	0	0	0	0	0	0	4
建築学専攻	0	1	0	0	0	0	0	0	2	0	1	0	0	0	0	0	0	5
研究科合計	0	1	3	0	0	0	0	0	11	0	2	0	0	0	2	0	14	33