

平成17年度

# 入学者選抜結果情報



広島大学

平成 17 年度入学者選抜の結果をお知らせします。

目 次

1. 入学試験実施状況	1
2. 競争率（受験者／合格者）推移	6
3. 出身高等学校所在都道府県別志願者，合格者状況	7
4. 出身高等学校所在（広島県内，県外）別志願者，合格者状況	11
5. 高等学校卒業年度別受験者，合格者状況	13
6. 高等学校卒業年度別割合	15
7. 現役受験者，合格者推移	15
8. 年齢別受験者，合格者状況	16
9. 高等学校課程別受験者，合格者状況	17
10. 選択科目別受験者，合格者状況	18
11. 調査書状況	23
12. 大学入試センター試験 学部，学科等別最高・最低・平均得点	24
13. 個別学力検査 学部，学科等別最高・最低・平均得点	32

# 1. 入学試験実施状況

学部等	入学定員	試験日程	募集人員	志願者数	受験者数	合格者数	合格者総数	入学辞退者数	入学者数	
総合科学部	130	AO	若干名	7	5	4	154	16	138	
		AO(フェニックス)	若干名	3	3	2				
		前期	104	263	258	117				
		後期	26	◎ 2 211	88	31				
文学部	140	AO	25	132	53	25	151	5	146	
		AO(フェニックス)	若干名	1	1	1				
		前期	90	240	234	100				
		後期	25	126	41	25				
教育学部	495	推薦	69	240	240	80	◎ 2 544	10	◎ 2 534	
		AO	12	82	41	15				
		AO(フェニックス)	若干名	0	0	0				
		帰国	若干名	0	0	0				
		前期	327	◎ 1 673	◎ 1 661	◎ 1 357				
		後期	87	◎ 2 432	◎ 1 188	◎ 1 92				
法学部	昼間コース	140	前期	110	◎ 8 241	◎ 7 231	◎ 5 124	◎ 5 154	◎ 1 13	◎ 4 141
			後期	30	◎ 5 253	◎ 2 117	30			
			AO	5	9	9	6			
	夜間主コース	40	社会人	20	34	34	20	47	2	45
			AO(フェニックス)	若干名	3	3	2			
			前期	10	45	40	14			
			後期	5	73	32	5			
経済学部	昼間コース	150	推薦	5	20	20	7	◎ 2 168	18	◎ 2 150
			AO	5	5	5	2			
			前期	110	◎ 3 213	◎ 3 204	◎ 1 126			
				後期	30	◎ 1 144	◎ 1 52	◎ 1 33		
	夜間主コース	60	推薦	25	41	41	25	70	7	63
			社会人	15	19	17	9			
中国			若干名	3	3	1				
			AO(フェニックス)	若干名	0	0	0			
			前期	15	40	37	22			
			後期	5	69	20	13			
理学部	230	AO	35	70	70	39	281	25	256	
		前期	146	336	324	173				
		後期	49	298	141	69				
医学部	280	前期	214	828	795	239	306	10	296	
		後期	63	406	190	67				
		専門	3以内	0	0	0				(追加合格 2名を含む)
歯学部	95	AO	5	18	18	5	112	13	99	
		前期	65	407	379	71				
		後期	25	475	306	36				
工学部	490	推薦	48	99	99	51	570	22	◎ 8 (マ) 2 (特) 2 548	
		AO	5	22	22	11				
		AO(フェニックス)	若干名	0	0	0				
		前期	380	◎ 1 850	◎ 1 827	445				
			後期	57	◎ 4 306	107	63			
生物生産学部	90	推薦	15	86	86	22	117	4	113	
		AO	5	3	3	2				
		AO(フェニックス)	若干名	0	0	0				
		前期	60	185	166	78				
			後期	10	99	47	15			
合計	2,340	特選	197	542	540	215	◎ 9 2,674	◎ 1 145	◎ 8 (マ) 2 (特) 2 2,529	
		AO	97	355	233	114				
		前期	1,631	◎ # 4,321	◎ # 4,156	◎ 7 1,866				
		後期	412	◎ # 2,892	◎ 4 1,329	◎ 2 479				
		専門	3以内	0	0	0				(追加合格 2名を含む)

(注) 1 合格者数には、追加合格の合格者数を含みます。

2 ◎は私費外国人留学生を外数で示します。

3 (マ)はマレーシア政府派遣留学生を、(韓)は日韓共同理工系学部留学生を、それぞれ外数で示します。

4 AOはアドミッション・オフィス方式選抜(AO入試)を、AO(フェニックス)はアドミッション・オフィス方式選抜(AO入試)＜高齢者対象フェニックス入学制度＞を、帰国は帰国子女特別選抜を、中国は中国引揚者等子女特別選抜を、社会人は社会人特別選抜を示します。

5 専門は専門高校・総合学科卒業生選抜を示します。

6 AO入試及び推薦入学等特別選抜(特選)の受験者数は、第2次選考受験者を示します。

「前期日程」 実施状況

学 部	学科・類(系)・コース・専攻	募集人員	志 願 者 数	受 験 者 数	合 格 者 数	入 学 者 数	
総合科学部	総合科学科	104	263	258	117	112	
文学部	人文学科	90	240	234	100	96	
教育学部	第一類 (学校教育系)	初等教育教員養成コース	136	238	233	118	117
		障害児教育教員養成コース				22	21
		小計				140	138
	第二類 (科学文化教育系)	自然系コース	55	131	128	15	15
		数理系コース				17	17
		技術・情報系コース				12	12
		社会系コース				20	20
		小計				64	64
	第三類 (言語文化教育系)	国語文化系コース	52	◎ 1 87	◎ 1 87	15	15
		英語文化系コース				19	19
		日本語教育系コース				◎ 1 22	◎ 1 22
		小計				◎ 1 56	◎ 1 56
	第四類 (生活活動教育系)	健康スポーツ系コース	46	107	106	15	14
		人間生活系コース				21	21
		音楽文化系コース				13	13
		造形芸術系コース				4	4
		小計				53	52
第五類 (人間形成基礎系)	教育学系コース	38	110	107	22	20	
	心理学系コース				22	22	
	小計				44	42	
計		327	◎ 1 673	◎ 1 661	◎ 1 357	◎ 1 352	
法学部	法学科	昼間コース	110	◎ 8 241	◎ 7 231	◎ 5 124	◎ 4 116
		夜間主コース	10	45	40	14	12
経済学部	経済学科	昼間コース	110	◎ 3 213	◎ 3 204	◎ 1 126	◎ 1 116
		夜間主コース	15	40	37	22	16
理学部	数学科	28	94	90	33	31	
	物理科学科	36	75	72	42	40	
	化学科	39	77	76	46	45	
	生物科学科	29	55	51	34	33	
	地球惑星システム学科	14	35	35	18	17	
	計	146	336	324	173	166	
医学部	医学科	75	337	317	75	74	
	総合薬学科	45	192	183	51	51	
	保健学科	看護学専攻	46	114	112	56	55
		理学療法専攻	24	113	111	30	30
		作業療法専攻	24	72	72	27	26
		小計	94	299	295	113	111
計	214	828	795	239	236		
歯学部	歯学科	35	253	233	35	35	
	口腔保健学科	口腔保健衛生学専攻	15	83	77	18	13
		口腔保健工学専攻	15	71	69	18	13
		小計	30	154	146	36	26
計	65	407	379	71	61		
工学部	第一類 (機械システム工学系)	90	◎ 1 225	◎ 1 218	105	100	
	第二類 (電気・電子・システム・情報系)	115	266	255	136	134	
	第三類 (化学・バイオ・プロセス系)	83	150	149	99	94	
	第四類 (建設・環境系)	92	209	205	105	104	
	計	380	◎ 1 850	◎ 1 827	445	432	
生物生産学部	生物生産学科	60	185	166	78	75	
合 計		1,631	◎ 13 4,321	◎ 12 4,156	◎ 7 1,866	◎ 6 1,790	

(注) 1. ◎印は、私費外国人留学生を外数で示します。

2. 募集人員、志願者数、受験者数及び合格者数は、アドミッション・オフィス入試及び推薦入学・帰国子女・中国引揚者等子女・社会人特別選抜を除きます。

「後期日程」実施状況

学部	学科・類(系)・コース・専攻	募集人員	志願者数	受験者数	合格者数	入学者数	
総合科学部	総合科学科	26	◎ <sup>2</sup> 211	88	31	21	
文学部	人文科学科	25	126	41	25	24	
教育学部	第一類 (学校教育系)	初等教育教員養成コース	36	152	57	30	29
		障害児教育教員養成コース				6	6
		小計				36	35
	第二類 (科学文化教育系)	自然系コース	12	47	18	4	4
		数理系コース				1	1
		技術・情報系コース				0	
		社会系コース				7	7
	小計	12	12				
	第三類 (言語文化教育系)	国語文化系コース	12	◎ <sup>1</sup> 51	20	6	6
		英語文化系コース				2	2
		日本語教育系コース				4	4
		小計				12	12
	第四類 (生涯活動教育系)	健康スポーツ系コース	17	105	54	10	9
		人間生活系コース				3	1
		音楽文化系コース				4	4
造形芸術系コース		2				2	
小計	17	16					
第五類 (人間形成基礎系)	教育学系コース	10	◎ <sup>1</sup> 77	◎ <sup>1</sup> 39	8	7	
	心理学系コース				◎ <sup>1</sup> 5	◎ <sup>1</sup> 5	
	小計				◎ <sup>1</sup> 13	◎ <sup>1</sup> 12	
計		87	◎ <sup>2</sup> 432	◎ <sup>1</sup> 188	◎ <sup>1</sup> 92	◎ <sup>1</sup> 87	
法学部	法学科	昼間コース	30	◎ <sup>5</sup> 253	◎ <sup>2</sup> 117	30	25
		夜間主コース	5	73	32	5	5
経済学部	経済学科	昼間コース	30	◎ <sup>1</sup> 144	◎ <sup>1</sup> 52	◎ <sup>1</sup> 33	◎ <sup>1</sup> 25
		夜間主コース	5	69	20	13	13
理学部	数学科	12	98	53	19	19	
	物理学科	15	63	23	15	11	
	化学科	13	105	51	26	15	
	生物科学科	5	17	8	5	3	
	地球惑星システム学科	4	15	6	4	3	
	計	49	298	141	69	51	
医学部	医学科	25	207	106	25	24	
	総合薬学科	15	53	23	17	15	
	保健学科	看護学専攻	11	43	15	11	9
		理学療法学専攻	6	62	30	6	5
		作業療法学専攻	6	41	16	6	5
	小計	23	146	61	23	19	
計	63	406	190	65	58		
歯学部	歯学科	15	367	242	15	15	
	口腔保健学科	口腔保健衛生学専攻	5	45	26	11	10
		口腔保健工学専攻	5	63	38	10	8
		小計	10	108	64	21	18
計	25	475	306	36	33		
工学部	第一類 (機械システム工学系)	15	78	27	17	12	
	第二類 (電気・電子・システム・情報系)	15	◎ <sup>3</sup> 71	20	16	15	
	第三類 (化学・バイオ・プロセス系)	11	◎ <sup>1</sup> 45	22	14	11	
	第四類 (建設・環境系)	16	112	38	16	16	
	計	57	◎ <sup>4</sup> 306	107	63	54	
生物生産学部	生物生産学科	10	99	47	15	14	
合	計	412	◎ <sup>14</sup> 2,892	◎ <sup>4</sup> 1,329	◎ <sup>2</sup> 477	◎ <sup>2</sup> 410	

専門高校・総合学科卒業生選抜	医学部 保健学科 看護学専攻	3以内	0	0	0	0
----------------	----------------	-----	---	---	---	---

(注) 1. ◎印は、私費外国人留学生を外数で示します。

2. 募集人員、志願者数、受験者数及び合格者数は、アドミッション・オフィス入試及び推薦入学・帰国子女・中国引揚者等子女・社会人特別選抜を除きます。

「推薦入学(大学入試センター試験を課さない選抜)」実施状況

学部，学科等			募集人員	志願者数	受験者数	合格者数	入学者数	
教育学部	第二類 (科学文化教育系)	自然系コース	9	22	22	9	9	
		数理系コース	5	25	25	5	5	
		技術・情報系 コース	A 推薦	3	5	5	2	2
			B 推薦	2	7	7	4	4
			小計	5	12	12	6	6
	第三類 (言語文化教育系)	国語文化系コース	5	20	20	5	5	
		英語文化系コース	5	34	34	6	6	
		日本語教育系コース	10	20	20	13	13	
	第四類 (生涯活動教育系)	健康スポーツ系コース	10	37	37	11	11	
		人間生活系コース	3	14	14	6	6	
		音楽文化系コース	5	18	18	5	5	
		造形芸術系コース	7	22	22	8	8	
	第五類 (人間形成基礎系)	教育学系コース	5	16	16	6	6	
計			69	240	240	80	80	
経済学部	経済学科	昼間コース	A 推薦	3	13	13	4	4
			B 推薦	2	7	7	3	3
			小計	5	20	20	7	7
		夜間主コース	25	41	41	25	25	
	計			30	61	61	32	32
工学部	第三類 (化学・バイオ・プロセス系)	A 推薦	20	36	36	23	23	
		B 推薦	1	1	1	1	1	
		小計	21	37	37	24	24	
	第四類 (建設・環境系)		27	62	62	27	27	
計			48	99	99	51	51	
合計			147	400	400	163	163	

「推薦入学(大学入試センター試験を課す選抜)」実施状況

学部，学科等		募集人員	志願者数	受験者数	合格者数	入学者数
生物生産学部	生物生産学科	15	86	86	22	22
合計		15	86	86	22	22

「帰国子女特別選抜」実施状況

学部，学科等			募集人員	志願者数	受験者数	合格者数	入学者数
教育学部	第三類 (言語文化教育系)	日本語教育系コース	若干名	0	0	0	0
合計				0	0	0	0

「中国引揚者等子女特別選抜」実施状況

学部，学科等		募集人員	志願者数	受験者数	合格者数	入学者数
経済学部	経済学科 夜間主コース	若干名	3	3	1	1
合計			3	3	1	1

「社会人特別選抜」実施状況

学部，学科等		募集人員	志願者数	受験者数	合格者数	入学者数
法学部	法学科 夜間主コース	20	34	34	20	20
経済学部	経済学科 夜間主コース	15	19	17	9	8
合計		35	53	51	29	28

「AO入試(大学入試センター試験を課さない選抜)」実施状況

学部, 学科等			募集人員	志願者数	受験者数	合格者数	入学者数
総合科学部	総合科学科		若干名	7	5	4	3
文学部	人文学科		25	132	53	25	25
教育学部	第二類 (科学文化教育系)	社会系コース	2	23	12	3	3
経済学部	経済学科	昼間コース	5	5	5	2	2
理学部	数学科		7	24	24	10	10
	物理科学科		15	20	20	17	17
	化学科		7	15	15	6	6
	地球惑星システム学科		6	11	11	6	6
	計		35	70	70	39	39
工学部	第二類(電気・電子・システム・情報系)		5	22	22	11	11
合計			72	259	167	84	83

「AO入試(大学入試センター試験を課す選抜)」実施状況

学部, 学科等			募集人員	志願者数	受験者数	合格者数	入学者数
教育学部	第一類 (学校教育系)	初等教育教員養成コース	5	46	16	6	6
		障害児教育教員養成コース	3	9	9	4	4
	第五類 (人間形成基礎系)	心理学系コース	2	4	4	2	2
	計		10	59	29	12	12
法学部	法学科 夜間主コース		5	9	9	6	6
歯学部	歯学科		5	18	18	5	5
生物生産学部	生物生産学科		5	3	3	2	2
合計			25	89	59	25	25

「AO入試(高齢者対象フェニックス入学制度)」実施状況

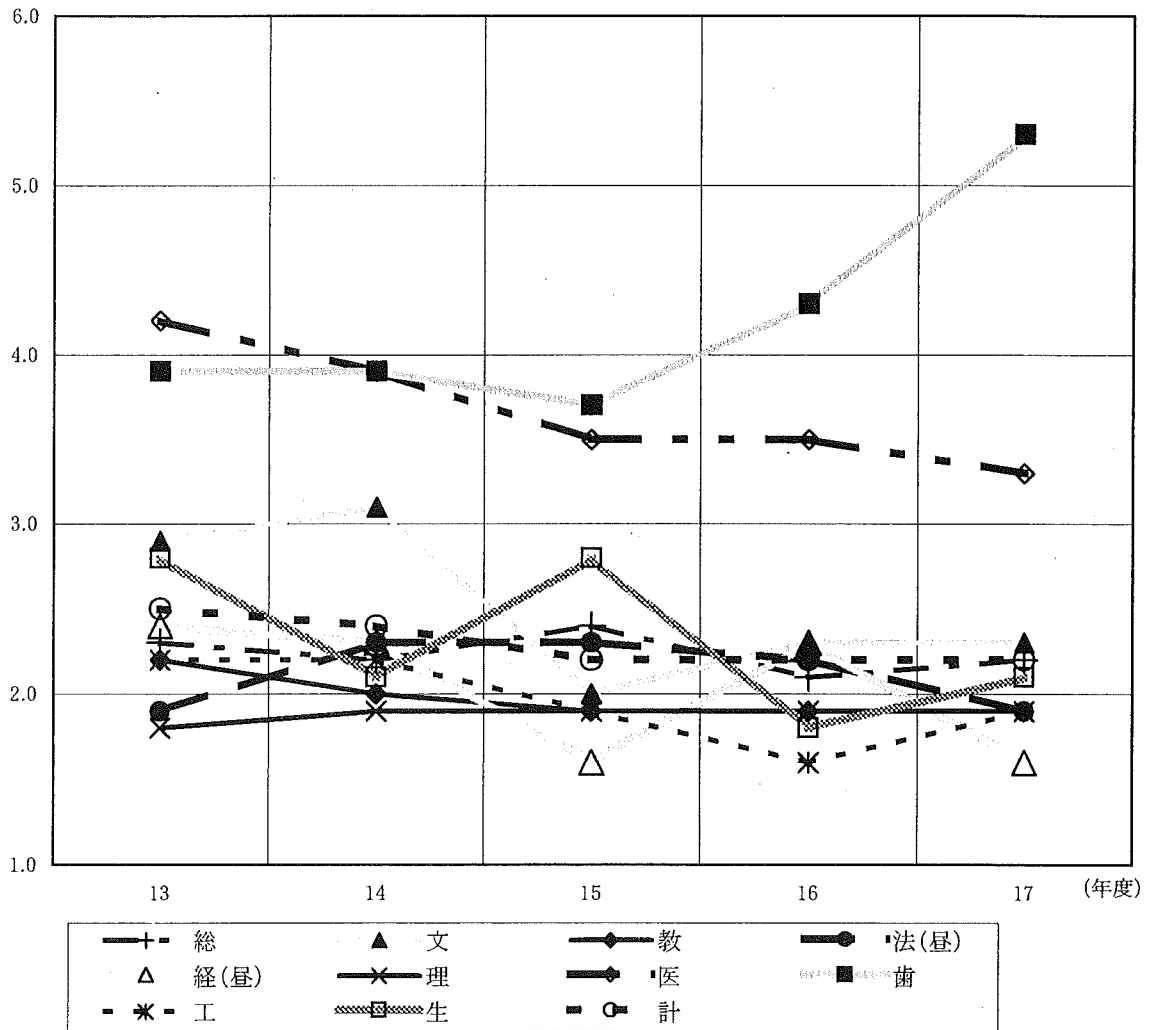
学部, 学科等			募集人員	志願者数	受験者数	合格者数	入学者数
総合科学部	総合科学科		若干名	3	3	2	2
文学部	人文学科		若干名	1	1	1	1
教育学部	第二類 (科学文化教育系)	自然系コース	若干名	0	0	0	0
		数理系コース	若干名	0	0	0	0
		技術・情報系コース	若干名	0	0	0	0
		社会系コース	若干名	0	0	0	0
	第三類 (言語文化教育系)	国語文化系コース	若干名	0	0	0	0
		英語文化系コース	若干名	0	0	0	0
		日本語教育系コース	若干名	0	0	0	0
	第四類 (生涯活動教育系)	健康スポーツ系コース	若干名	0	0	0	0
		人間生活系コース	若干名	0	0	0	0
		音楽文化系コース	若干名	0	0	0	0
		造形芸術系コース	若干名	0	0	0	0
	第五類 (人間形成基礎系)	教育学系コース	若干名	0	0	0	0
		心理学系コース	若干名	0	0	0	0
計			0	0	0	0	
法学部	法学科 夜間主コース		若干名	3	3	2	2
経済学部	経済学科 夜間主コース		若干名	0	0	0	0
工学部	第一類(機械システム工学系)		若干名	0	0	0	0
	第二類(電気・電子・システム・情報系)		若干名	0	0	0	0
	第三類(化学・バイオ・プロセス系)		若干名	0	0	0	0
	第四類(建設・環境系)		若干名	0	0	0	0
	計			0	0	0	0
生物生産学部	生物生産学科		若干名	0	0	0	0
合計				7	7	5	5

## 2. 競争率(受験者/合格者)推移

年度	学部	総	文	教	法(昼)	法(夜)	経(昼)	経(夜)	理	医	歯	工	生	全体
		13	前後	2.3	2.9	2.2	1.9	2.4	2.4	2.6	1.8	4.2	3.9	2.2
14	前後	2.1	1.9	2.1	2.1	6.0	1.7	4.4	2.8	3.7	12.8	1.8	3.4	2.8
15	前後	2.2	3.1	2.0	2.3	4.2	2.3	1.5	1.9	3.9	3.9	2.2	2.1	2.4
16	前後	2.1	2.5	3.1	2.1	8.6	1.6	2.4	2.6	3.2	7.3	1.3	3.6	2.7
17	前後	2.4	2.0	1.9	2.3	2.2	1.6	3.6	1.9	3.5	3.7	1.9	2.8	2.2
17	前後	2.5	1.1	2.0	3.0	5.8	2.3	4.2	2.5	4.2	13.6	1.5	3.5	2.9
17	前後	2.1	2.3	1.9	2.2	10.5	2.3	3.1	1.9	3.5	4.3	1.6	1.8	2.2
17	前後	1.8	3.0	2.6	3.0	15.4	1.5	13.0	2.5	2.6	7.3	1.3	1.7	2.8
17	前後	2.2	2.3	1.9	1.9	2.9	1.6	1.7	1.9	3.3	5.3	1.9	2.1	2.2
17	前後	2.8	1.6	2.0	3.9	6.4	1.6	1.5	2.0	2.8	8.5	1.7	3.1	2.8

【前期日程】

(競争率)





### 3. 出身高等学校所在都道府県別志願者，合格者状況

[上段－合格者，下段－志願者，（ ）内は女子で内数]

都道府県	学部													合 計
	総合 科学 部	文 学 部	教 育 学 部	法 学 部 (昼)	法 学 部 (夜)	経 済 学 部 (昼)	経 済 学 部 (夜)	理 学 部	医 学 部	歯 学 部	工 学 部	生 物 生 産 学 部		
北海道 (01)	2	1	(1) 1		(1) 1			2	(1) 1			1	(3) 9	
	2	(1) 2	(2) 3		(5) 5	2		4	(4) 6	6	2	(1) 3	(13) 35	
青 森 (02)			(1) 1										(1) 1	
	(1) 2		(1) 1	(1) 1	(1) 1						(1) 1		(5) 6	
岩 手 (03)		1						1	(1) 1				(1) 3	
		1		2				2	(2) 2				(2) 7	
宮 城 (04)		1		1							(1) 1	1	(1) 4	
	(1) 2	1	(4) 4	1		1		(1) 2	(1) 2	(5) 7	(1) 1	1	(13) 22	
秋 田 (05)									(1) 1				(1) 1	
山 形 (06)		1			1		1		(1) 1	1			(1) 5	
			1										1	
福 島 (07)			1							(1) 1			(1) 1	
			2						1	2			5	
茨 城 (08)		(1) 1							(2) 3	(1) 6			(4) 14	
	2	1	2											
栃 木 (09)					1	1	2	2	1		1		8	
					2	2	2	5	(2) 3	(1) 2	1		(3) 17	
群 馬 (10)			1								1	1	3	
	(2) 2		(2) 3	1					1	(2) 9	1	1	(6) 18	
埼 玉 (11)		1		1				1		1	1		5	
		(1) 2		3	1			1	(3) 6	(2) 6	3	2	(6) 24	
千 葉 (12)		1							(1) 1		1		(1) 3	
	(2) 4	1							(3) 5	(2) 5	4		(7) 19	

都道府県	学部													合計
	総合科学部	文学部	教育学部	法学部(昼)	法学部(夜)	経済学部(昼)	経済学部(夜)	理学部	医学部	歯学部	工学部	生物生産学部		
東京 (13)		(2) 2	1					2	(4) 5	(1) 2	2		(7) 14	
	(1) 2	(2) 2	3	(1) 3				4	(19) 35	(11) 19	(1) 5	2	(35) 75	
神奈川 (14)	1			1				2	(1) 1				(1) 5	
	2	1		(1) 7		2		6	(7) 12	(3) 11	4		(11) 45	
新潟 (15)			(1) 1							1	1		(1) 3	
	1		(1) 1							1	1	2	(1) 6	
富山 (16)			(1) 1				2		(1) 1	(1) 1	1		(3) 6	
	1	(1) 1	(1) 1			1	3	1	(2) 3	(2) 4	1		(6) 16	
石川 (17)	1			1			(1) 1	2				1	(1) 6	
	2		3	2			(2) 2	2	(3) 5	(3) 5	(1) 1	2	(9) 24	
福井 (18)			(2) 4					1	(2) 2	(2) 2	5	2	(6) 16	
	(2) 3	(1) 2	(5) 12	1	(1) 1	2		4	(6) 8	(5) 10	7	(1) 4	(21) 54	
山梨 (19)														
	(1) 1			1				(1) 1					(2) 3	
長野 (20)	1	1	(1) 1	1								(1) 2	(2) 6	
	1	(1) 3	(2) 2	2				1		(2) 6	3	(1) 2	(6) 23	
岐阜 (21)	(1) 1	1	(1) 5	(1) 2			1	3	(1) 2		2		(4) 17	
	(1) 2	6	(4) 15	(4) 7			1	(2) 7	(3) 7	(3) 9	4	2	(17) 60	
静岡 (22)		1	(5) 8	(2) 2		2		(2) 5	(5) 7		6	(2) 2	(16) 33	
	(2) 3	(3) 7	(8) 14	(4) 4		4	(1) 2	(2) 8	(8) 15	(3) 17	(1) 17	(2) 2	(34) 93	
愛知 (23)	(1) 2	(2) 4	(1) 7	(2) 2		1		(1) 6	(4) 4	(2) 7	(1) 8		(14) 41	
	(4) 8	(2) 9	(9) 26	(6) 9		(1) 2	3	(2) 13	(13) 22	(25) 55	(4) 20	(2) 4	(68) 171	
三重 (24)	(1) 2		(1) 6	(2) 3				(1) 1	(1) 1		(1) 5	(1) 1	(8) 23	
	(2) 4		(3) 14	(3) 6		1		(2) 5	(3) 8	(4) 12	(1) 10	(4) 6	(22) 71	
滋賀 (25)			(3) 5	1				(1) 5	(2) 2			(1) 3	(7) 27	
	(2) 5	(2) 2	(4) 9	(3) 5	(1) 3	2	(1) 2	(1) 10	(4) 11	(7) 11	(2) 18	(4) 9	(31) 87	

都道府県	学部	総合科学部	文学部	教育学部	法学部(昼)	法学部(夜)	経済学部(昼)	経済学部(夜)	理学部	医学部	歯学部	工学部	生物生産学部	合計
	京都	(1)	(2)	(2)	(1)					(4)	(3)			(13)
(26)	2	1	5	3	1			2	7	3	2	1	28	
	(1)	(4)	(4)	(3)			(1)		(10)	(10)			(33)	
	4	5	9	7	4	1	1	6	26	26	8	4	101	
大阪	(3)	(1)							(1)	(5)		(1)	(11)	
(27)			7	1	1		1	7	5	10	19	2	53	
	(1)	(1)	(5)	(1)				(2)	(17)	(34)	(2)	(1)	(64)	
	6	4	20	3	2		2	18	46	78	59	6	244	
兵庫	(2)	(1)	(19)			(3)	(3)	(3)	(5)	(4)	(4)	(5)	(49)	
(28)	4	3	39	3	1	7	5	14	10	9	47	7	149	
	(6)	(5)	(52)	(5)		(3)	(3)	(7)	(33)	(32)	(7)	(20)	(173)	
	13	13	102	13	1	18	6	34	77	74	114	28	493	
奈良	(2)									(1)	(1)	(2)	(6)	
(29)	2		1	2				1	2	2	5	3	18	
	(4)	(2)				(1)			(1)	(6)	(1)	(5)	(20)	
	7	2	5	5	1	3		4	9	23	11	7	77	
和歌山	(1)		(3)	(2)				(1)	(3)	(1)	(3)		(14)	
(30)	2		4	3				3	5	1	9		27	
	(4)		(12)	(3)				(2)	(9)	(7)	(5)	(2)	(44)	
	6	1	16	5		2		5	17	11	17	2	82	
鳥取	(4)	(2)	(1)	(2)					(5)	(1)	(4)	(1)	(20)	
(31)	5	6	3	6		5		10	10	1	24	1	71	
	(6)	(10)	(5)	(2)				(4)	(12)	(6)	(5)	(4)	(54)	
	8	16	13	13	3	6	2	22	24	11	55	7	180	
島根	(1)	(5)	(5)	(2)		(1)	(1)	(3)	(10)	(1)	(4)		(33)	
(32)	4	9	13	5	1	7	1	5	15	1	32	2	95	
	(6)	(13)	(12)	(6)		(3)	(3)	(9)	(19)	(4)	(5)	(6)	(86)	
	16	21	28	14	2	10	6	21	31	4	53	8	214	
岡山	(4)	(8)	(14)	(3)		(3)	(1)	(3)	(6)	(1)	(4)	(4)	(51)	
(33)	5	10	24	3	1	5	7	20	13	1	38	7	134	
	(9)	(17)	(30)	(7)	(1)	(7)	(3)	(7)	(15)	(15)	(8)	(12)	(131)	
	11	24	52	16	4	17	18	34	44	37	76	25	358	
広島	(28)	(29)	(70)	(21)	(13)	(10)	(11)	(15)	(65)	(24)	(17)	(12)	(315)	
(34)	61	41	110	47	29	31	22	75	103	37	154	24	734	
	(95)	(108)	(231)	(56)	(40)	(24)	(25)	(46)	(202)	(116)	(31)	(46)	(1,020)	
	190	170	383	171	87	86	63	215	386	202	335	90	2,378	
山口	(4)	(6)	(17)	(6)	(1)	(5)		(4)	(14)	(3)	(3)	(1)	(64)	
(35)	6	7	32	14	2	12	2	16	22	8	28	3	152	
	(9)	(16)	(42)	(15)	(1)	(6)	(1)	(6)	(35)	(21)	(6)	(9)	(167)	
	25	25	79	45	2	26	6	31	77	35	73	13	437	
徳島	(1)	(5)	(9)						(3)	(1)	(1)		(20)	
(36)	2	6	14	3		2	1	4	4	1	7		44	
	(1)	(8)	(22)	(3)		(1)		(2)	(6)	(6)	(3)	(1)	(53)	
	2	11	39	8	1	5	1	12	15	11	20	2	127	
香川	(2)	(3)	(21)	(2)		(2)		(3)	(1)		(3)	(3)	(40)	
(37)	3	6	36	4		9		11	5	2	29	5	110	
	(10)	(9)	(50)	(7)		(3)		(6)	(19)	(3)	(4)	(11)	(122)	
	12	20	93	14		14		23	31	12	52	13	284	
愛媛	(5)	(4)	(14)	(2)	(1)			(3)	(6)	(2)	(5)	(4)	(46)	
(38)	8	9	24	6	1	5		11	13	3	36	10	126	
	(5)	(11)	(35)	(6)	(2)	(2)		(4)	(26)	(9)	(8)	(9)	(117)	
	15	19	60	12	3	14		24	61	19	75	16	318	

都道府県	学部	総合科学部	文学部	教育学部	法学部(昼)	法学部(夜)	経済学部(昼)	経済学部(夜)	理学部	医学部	歯学部	工学部	生物生産学部	合計
		高知	1	(1) 3	(4) 5	(2) 2			1		(3) 3	(1) 2	2	8
(39)	(1) 3	(4) 6	(8) 18	(2) 6			1		(3) 8	(9) 16	(3) 7	(2) 16	(1) 3	(33) 84
福岡	(4) 9	(7) 8	(32) 55	(3) 12			(3) 27	(1) 3	(4) 24	(9) 14	(3) 3	(6) 30	(9) 12	(81) 197
(40)	(14) 33	(20) 29	(93) 147	(11) 39	(2) 9		(14) 60	(1) 6	(12) 53	(32) 72	(21) 44	(12) 76	(16) 34	(248) 602
佐賀	4	(4) 6	(10) 19	(2) 4			(2) 8		(1) 4	(5) 7			(3) 4	(27) 60
(41)	(1) 11	(9) 12	(21) 38	(5) 12		2	(2) 16		(3) 13	(12) 21	(3) 14	(1) 12	(6) 9	(63) 163
長崎	(1) 4	(4) 5	(8) 23	(3) 5			(5) 12		(1) 9	(4) 7		(1) 18	(3) 4	(30) 89
(42)	(6) 17	(14) 21	(18) 41	(8) 16	(1) 1		(11) 25	1	(2) 25	(8) 21	(6) 20	(2) 35	(9) 14	(85) 237
熊本	(1) 5	(3) 3	(13) 21	(2) 6	(1) 2			(1) 1	(2) 5	(3) 5	(1) 1	(1) 9	(6) 10	(34) 71
(43)	(8) 18	(7) 9	(29) 41	(5) 13	(3) 4			(2) 3	(5) 15	(7) 14	(14) 20	(3) 16	(9) 20	(92) 181
大分	(3) 6	(2) 3	(11) 22	(2) 4			(1) 14		(2) 5	(4) 6		(2) 18	(2) 4	(29) 91
(44)	(8) 15	(8) 11	(16) 33	(5) 7	(3) 11		(5) 29	(1) 11	(3) 14	(8) 18	(6) 10	(6) 33	(9) 18	(78) 210
宮崎	(2) 4	(2) 4	(11) 14	(2) 2	(1) 2		(2) 6	(4) 8	(3) 8	(3) 6	(1) 1	(1) 6	(2) 2	(34) 63
(45)	(4) 9	(4) 9	(19) 28	(2) 5	(3) 5		(2) 10	(7) 13	(6) 21	(6) 12	(12) 15	(1) 11	(2) 4	(68) 142
鹿児島		(4) 5	(10) 25	(1) 2			(1) 8	(2) 5		(6) 12		(1) 7		(25) 78
(46)	(3) 7	(6) 15	(22) 53	(4) 6	(1) 5		(2) 11	(3) 10	(2) 19	(14) 38	(4) 14	(2) 21	(5) 9	(68) 208
沖縄	1		(4) 4		1		(1) 1			(1) 3	(2) 2			(8) 14
(47)	1	1	(10) 12	(1) 5			(1) 1			(4) 12	(5) 6		(1) 1	(22) 49
その他	(3) 3		(2) 3	(2) 6				(1) 2						(8) 18
(51~)	(6) 8	(2) 8	(3) 5	(6) 17		3	(2) 4	(1) 4	1 5	(1) 5	(1) 3	(1) 5		(23) 67
計	(71) 154 486	(95) 151 499	(301) 546 1,430	(69) 159 507	(19) 47 164		(39) 170 386	(26) 70 172	(56) 281 704	(181) 306 1,234	(62) 112 900	(64) 570 1,282	(63) 117 373	(1,046) 2,683 8,137

【注】 その他（51～）は検定・指定・認定及び在学指定を示す。

#### 4. 出身高等学校所在（広島県内，県外）別志願者，合格者状況

（ ）内は女子で内数

区分 学部	志 願 者				合 格 者			
	県内	(%)	県外	(%)	県内	(%)	県外	(%)
総合科学部	(95) 190	39.1	(133) 296	60.9	(28) 61	39.6	(43) 93	60.4
文学部	(108) 170	34.1	(182) 329	65.9	(29) 41	27.2	(66) 110	72.8
教育学部	(231) 383	26.8	(554) 1,047	73.2	(70) 110	20.1	(231) 436	79.9
法学部（昼）	(56) 171	33.7	(131) 336	66.3	(21) 47	29.6	(48) 112	70.4
法学部（夜）	(40) 87	53.0	(28) 77	47.0	(13) 29	61.7	(6) 18	38.3
経済学部（昼）	(24) 86	22.3	(66) 300	77.7	(10) 31	18.2	(29) 139	81.8
経済学部（夜）	(25) 63	36.6	(30) 109	63.4	(11) 22	31.4	(15) 48	68.6
理学部	(46) 215	30.5	(96) 489	69.5	(15) 75	26.7	(41) 206	73.3
医学部	(202) 386	31.3	(390) 848	68.7	(65) 103	33.7	(116) 203	66.3
歯学部	(116) 202	22.4	(310) 698	77.6	(24) 37	33.0	(38) 75	67.0
工学部	(31) 335	26.1	(96) 947	73.9	(17) 154	27.0	(47) 416	73.0
生物生産学部	(46) 90	24.1	(153) 283	75.9	(12) 24	20.5	(51) 93	79.5
計	(1,020) 2,378	29.2	(2,169) 5,759	70.8	(315) 734	27.4	(731) 1,949	72.6
平成16年度	2,403	30.9	5,371	69.1	741	28.7	1,840	71.3
平成15年度	2,385	29.3	5,746	70.7	692	26.1	1,955	73.9

【前期日程，推薦入学等特別選抜】

( ) 内は女子で内数

区分 学部	志 願 者				合 格 者			
	県内	(%)	県外	(%)	県内	(%)	県外	(%)
総合科学部	(55) 107	39.2	(72) 166	60.8	(22) 48	39.0	(35) 75	61.0
文学部	(90) 137	36.7	(123) 236	63.3	(27) 38	30.2	(56) 88	69.8
教育学部	(154) 256	25.7	(391) 740	74.3	(60) 88	19.4	(192) 365	80.6
法学部(昼)	(25) 86	34.5	(59) 163	65.5	(18) 40	31.0	(38) 89	69.0
法学部(夜)	(24) 53	58.2	(12) 38	41.8	(12) 28	66.7	(5) 14	33.3
経済学部(昼)	(18) 61	25.3	(38) 180	74.7	(9) 30	22.1	(21) 106	77.9
経済学部(夜)	(16) 41	39.8	(20) 62	60.2	(10) 19	33.3	(13) 38	66.7
理学部	(34) 129	31.8	(61) 277	68.2	(14) 59	27.8	(34) 153	72.2
医学部	(141) 267	32.2	(285) 561	67.8	(55) 86	36.0	(94) 153	64.0
歯学部	(64) 110	25.9	(144) 315	74.1	(14) 26	34.2	(20) 50	65.8
工学部	(28) 268	27.6	(72) 704	72.4	(17) 142	28.0	(42) 365	72.0
生物生産学部	(30) 62	22.6	(115) 212	77.4	(9) 21	20.6	(45) 81	79.4
計	(679) 1,577	30.1	(1,392) 3,654	69.9	(267) 625	28.4	(595) 1,577	71.6
平成16年度	1,599	31.3	3,509	68.7	627	29.3	1,510	70.7
平成15年度	1,575	30.5	3,597	69.5	593	27.3	1,578	72.7

【後期日程，専門高校・総合学科卒業生選抜】

( ) 内は女子で内数

区分 学部	志 願 者				合 格 者			
	県内	(%)	県外	(%)	県内	(%)	県外	(%)
総合科学部	(40) 83	39.0	(61) 130	61.0	(6) 13	41.9	(8) 18	58.1
文学部	(18) 33	26.2	(59) 93	73.8	(2) 3	12.0	(10) 22	88.0
教育学部	(77) 127	29.3	(163) 307	70.7	(10) 22	23.7	(39) 71	76.3
法学部(昼)	(31) 85	32.9	(72) 173	67.1	(3) 7	23.3	(10) 23	76.7
法学部(夜)	(16) 34	46.6	(16) 39	53.4	(1) 1	20.0	(1) 4	80.0
経済学部(昼)	(6) 25	17.2	(28) 120	82.8	(1) 1	2.9	(8) 33	97.1
経済学部(夜)	(9) 22	31.9	(10) 47	68.1	(1) 3	23.1	(2) 10	76.9
理学部	(12) 86	28.9	(35) 212	71.1	(1) 16	23.2	(7) 53	76.8
医学部	(61) 119	29.3	(105) 287	70.7	(10) 17	25.4	(22) 50	74.6
歯学部	(52) 92	19.4	(166) 383	80.6	(10) 11	30.6	(18) 25	69.4
工学部	(3) 67	21.6	(24) 243	78.4	12	19.0	(5) 51	81.0
生物生産学部	(16) 28	28.3	(38) 71	71.7	(3) 3	20.0	(6) 12	80.0
計	(341) 801	27.6	(777) 2,105	72.4	(48) 109	22.7	(136) 372	77.3
平成16年度	804	30.2	1,862	69.8	114	25.7	330	74.3
平成15年度	810	27.4	2,149	72.6	99	20.8	377	79.2

## 5. 高等学校卒業年度別受験者，合格者状況

(上段—合格者，下段—受験者)

区分 学部	合格者	17年卒 (現役)		16年卒 (1浪)		15年以前卒 (2浪以上)	
	受験者	人員	比率	人員	比率	人員	比率
総合科学部	154	117	76.0	26	16.9	11	7.1
	354	268	75.7	60	16.9	26	7.3
文学部	151	126	83.4	20	13.2	5	3.3
	329	256	77.8	55	16.7	18	5.5
教育学部	546	446	81.7	91	16.7	9	1.6
	1,132	933	82.4	169	14.9	30	2.7
法学部(昼)	159	110	69.2	40	25.2	9	5.7
	357	267	74.8	61	17.1	29	8.1
法学部(夜)	47	18	38.3	4	8.5	25	53.2
	118	53	44.9	16	13.6	49	41.5
経済学部(昼)	170	135	79.4	27	15.9	8	4.7
	285	223	78.2	45	15.8	17	6.0
経済学部(夜)	70	45	64.3	13	18.6	12	17.1
	118	75	63.6	21	17.8	22	18.6
理学部	281	200	71.2	66	23.5	15	5.3
	535	405	75.7	100	18.7	30	5.6
医学部	306	176	57.5	83	27.1	47	15.4
	985	548	55.6	250	25.4	187	19.0
歯学部	112	47	42.0	45	40.2	20	17.9
	703	319	45.4	218	31.0	166	23.6
工学部	570	461	80.9	98	17.2	11	1.9
	1,056	852	80.7	175	16.6	29	2.7
生物生産学部	117	89	76.1	23	19.7	5	4.3
	302	243	80.5	49	16.2	10	3.3
計	2,683	1,970	73.4	536	20.0	177	6.6
	6,274	4,442	70.8	1,219	19.4	613	9.8
平成16年度	2,581	1,846	71.5	567	22.0	168	6.5
	6,180	4,428	71.7	1,183	19.1	569	9.2
平成15年度	2,647	1,949	73.6	539	20.4	159	6.0
	6,301	4,546	72.1	1,201	19.1	554	8.8

### 【前期日程，推薦入学等特別選抜】

(上段—合格者，下段—受験者)

学部	区分 合格者 受験者	17年卒 (現役)		16年卒 (1浪)		15年以前卒 (2浪以上)	
		人員	比率	人員	比率	人員	比率
		総合科学部	123 266	93 203	75.6 76.3	21 48	17.1 18.0
文学部	126 288	111 229	88.1 79.5	12 44	9.5 15.3	3 15	2.4 5.2
教育学部	453 943	373 785	82.3 83.2	74 139	16.3 14.7	6 19	1.3 2.0
法学部(昼)	129 238	93 181	72.1 76.1	28 40	21.7 16.8	8 17	6.2 7.1
法学部(夜)	42 86	14 31	33.3 36.0	3 10	7.1 11.6	25 45	59.5 52.3
経済学部(昼)	136 232	107 180	78.7 77.6	24 41	17.6 17.7	5 11	3.7 4.7
経済学部(夜)	57 98	41 68	71.9 69.4	5 10	8.8 10.2	11 20	19.3 20.4
理学部	212 394	157 308	74.1 78.2	48 72	22.6 18.3	7 14	3.3 3.6
医学部	239 795	147 459	61.5 57.7	55 188	23.0 23.6	37 148	15.5 18.6
歯学部	76 397	33 183	43.4 46.1	30 123	39.5 31.0	13 91	17.1 22.9
工学部	507 949	414 772	81.7 81.3	86 154	17.0 16.2	7 23	1.4 2.4
生物生産学部	102 255	80 208	78.4 81.6	19 39	18.6 15.3	3 8	2.9 3.1
計	2,202 4,941	1,663 3,607	75.5 73.0	405 908	18.4 18.4	134 426	6.1 8.6
平成16年度	2,137 4,917	1,559 3,586	73.0 72.9	448 920	21.0 18.7	130 411	6.1 8.4
平成15年度	2,171 4,929	1,633 3,636	75.2 73.8	410 909	18.9 18.4	128 384	5.9 7.8

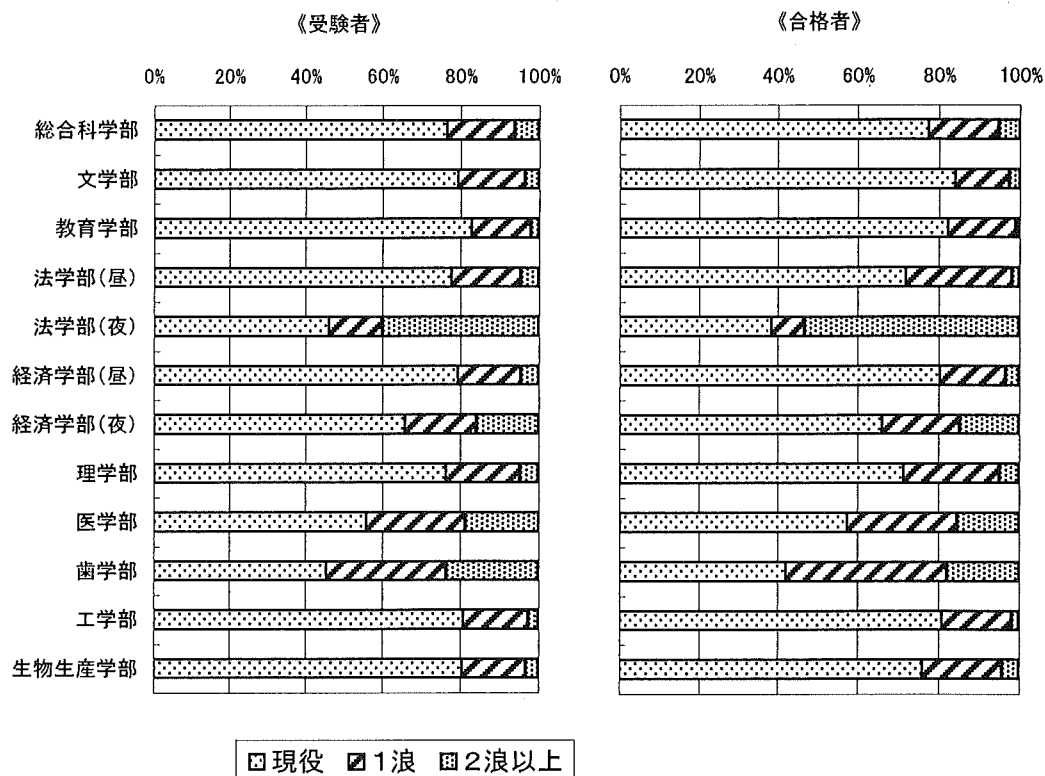
### 【後期日程，専門高校・総合学科卒業生選抜】

(上段—合格者，下段—受験者)

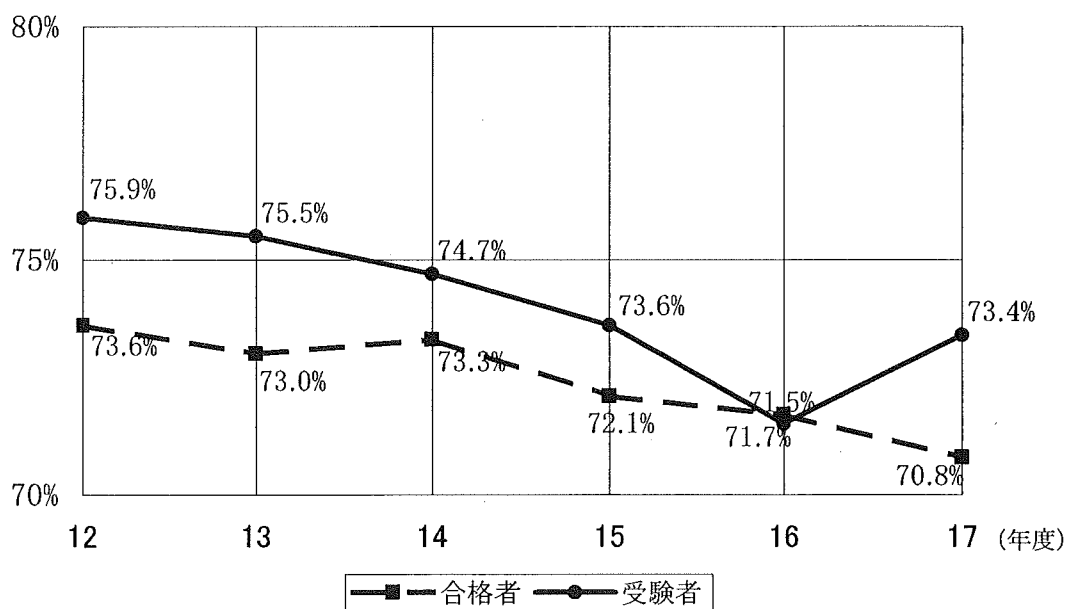
学部	区分 合格者 受験者	17年卒 (現役)		16年卒 (1浪)		15年以前卒 (2浪以上)	
		人員	比率	人員	比率	人員	比率
		総合科学部	31 88	24 65	77.4 73.9	5 12	16.1 13.6
文学部	25 41	15 27	60.0 65.9	8 11	32.0 26.8	2 3	8.0 7.3
教育学部	93 189	73 148	78.5 78.3	17 30	18.3 15.9	3 11	3.2 5.8
法学部(昼)	30 119	17 86	56.7 72.3	12 21	40.0 17.6	1 12	3.3 10.1
法学部(夜)	5 32	4 22	80.0 68.8	1 6	20.0 18.8	— 4	— 12.5
経済学部(昼)	34 53	28 43	82.4 81.1	3 4	8.8 7.5	3 6	8.8 11.3
経済学部(夜)	13 20	4 7	30.8 35.0	8 11	61.5 55.0	1 2	7.7 10.0
理学部	69 141	43 97	62.3 68.8	18 28	26.1 19.9	8 16	11.6 11.3
医学部	67 190	29 89	43.3 46.8	28 62	41.8 32.6	10 39	14.9 20.5
歯学部	36 306	14 136	38.9 44.4	15 95	41.7 31.0	7 75	19.4 24.5
工学部	63 107	47 80	74.6 74.8	12 21	19.0 19.6	4 6	6.3 5.6
生物生産学部	15 47	9 35	60.0 74.5	4 10	26.7 21.3	2 2	13.3 4.3
計	481 1,333	307 835	63.8 62.6	131 311	27.2 23.3	43 187	8.9 14.0
平成16年度	444 1,263	287 842	64.6 66.7	119 263	26.8 20.8	38 158	8.6 12.5
平成15年度	476 1,372	316 910	66.4 66.3	129 292	27.1 21.3	31 170	6.5 12.4



## 6. 高等学校卒業年度別割合



## 7. 現役受験者, 合格者推移



## 8. 年齢別受験者，合格者状況

(上段—合格者，下段—受験者)

学部 年令	総合 科学部	文 学部	教 育学 部	法 学 部 (昼)	法 学 部 (夜)	経 済学 部 (昼)	経 済学 部 (夜)	理 学 部	医 学 部	歯 学 部	工 学 部	生 物生 産学 部	計
	18以下	117 268	125 256	446 932	109 266	17 52	135 222	43 69	199 404	176 545	47 319	459 850	88 241
19	29 64	22 57	93 170	42 65	5 16	27 46	14 24	67 104	81 250	45 218	100 176	24 51	549 1,241
20	5 12	1 6	4 12	8	1 5	5 12	3 6	10 15	28 74	10 77	8 19	4 8	79 254
21	5	2	8	4 9	1 4	3 3		4 8	8 27	4 28	2 5	1	26 100
22	1 1	1 1	2 5		4 7	1	1 2		1 21	1 21	3		10 62
23			3	1 1	1 3		1 2	1	6 12	1 4	1	1 1	11 28
24		1		2 3	5		1 4	1 1	3 8	1 6			8 28
25		1 1		2	1 2				1 8	4			3 17
26			1 1	1 1	1 1				2	3			3 8
27					1 1				2	2			1 5
28					1 2		1 1		1 6	1 5			4 14
29					1 2	1	1 1		1 2	2			3 8
30		3			2 2		1 1	1	2	3	1 1		4 13
31					2		2			1			5
32									4	1 2	1		1 7
33				1	3 3		1	1	2	2			3 10
34					1 2				1				1 3
35				1			1			1			3
36									2				2
37							1 1		7	1			1 9
38									2	1			3
39	1								1	1			3
40～	2 3	2 2	1		7 9		3 3		7	1 2			15 27
計	154 354	151 329	546 1,132	159 357	47 118	170 285	70 118	281 535	306 985	112 703	570 1,056	117 302	2,683 6,274

## 9. 高等学校課程別受験者, 合格者状況

(上段—合格者, 下段—受験者)

学部	全 日 制			定 時 制			通 信 制			その他 (外国等)	計
	普 通	専 門	総 合	普 通	専 門	総 合	普 通	専 門	総 合		
総合科学部	147	2	1				1			3	154
	341	6	2				1			4	354
文学部	145	2	1				1	1		1	151
	315	3	3				1	1		6	329
教育学部	518	20	4							4	546
	1,070	38	14				5			5	1,132
法学部(昼)	145	5	2	1						6	159
	333	6	4	1						13	357
法学部(夜)	40	7									47
	103	10		1	1					3	118
経済学部(昼)	162	6								2	170
	270	9	2							4	285
経済学部(夜)	53	14					1			2	70
	89	20		3	1		1			4	118
理学部	270	4	4				2			1	281
	515	5	7				3			5	535
医学部	301	3	2								306
	966	11	4							4	985
歯学部	107	2	3								112
	689	6	7							1	703
工学部	545	10	14				1				570
	1,018	17	19				1			1	1,056
生物生産学部	114	3									117
	296	4	1					1			302
計	2,547	78	31	1			6	1		19	2,683
	6,005	135	63	5	2		12	2		50	6,274
比 率	94.93	2.91	1.16	0.04			0.22	0.04		0.71	100.00
	95.71	2.15	1.00	0.08	0.03		0.19	0.03		0.80	100.00

# 10. 選択科目別受験者, 合格者状況

○大学入試センター試験【前期日程, 推薦入学・AO入試(大学入試センター試験を課す選抜)】

(上段-合格者数, 下段-受験者数)

教科	学 部 科 目	総	文	教	法	法	経	経	理	医	苗	工	生	計	教 科 内 の 比 率
		合 科 学 部	学 部	育 学 部	学 部 (昼)	学 部 (夜)	済 学 部 (昼)	済 学 部 (夜)	学 部	学 部	学 部	学 部	物 生 産 学 部		
国 語	国 語 I				1									1	0.1
					2	1				2	1			6	0.1
	国語 I・国語 II	117	100	369	123	20	126	22	173	239	76	445	102	1912	99.9
		258	234	690	229	48	203	37	324	793	396	827	255	4294	99.9
地 理	世 界 史 A										1			2	0.1
											1				
	世 界 史 B	25	55	74	47	5	36	4	12	36	4	18	4	320	22.6
		54	92	125	82	15	61	6	19	90	19	37	14	614	20.5
日 本 史	日 本 史 A														
			1							1				2	0.1
	日 本 史 B	29	39	139	56	5	45	7	18	45	11	43	8	445	31.4
		78	116	255	108	15	72	14	34	125	45	77	19	958	32.0
地 理	地 理 A				1									1	0.1
					2	1	1		1	2		1		8	0.3
	地 理 B	35	6	99	20	5	45	11	69	75	30	203	53	651	45.9
		74	25	179	39	10	70	17	118	269	126	382	100	1409	47.1
公 民	現 代 社 会	55	57	224	76	11	89	16	52	94	28	148	30	880	69.8
		121	136	410	136	28	144	26	111	287	173	258	99	1929	67.8
	倫 理	18	25	48	20	3	15	6	13	30	7	16	5	206	16.3
		46	57	103	37	7	21	7	22	111	54	33	14	512	18.0
	政 治 ・ 経 済	13	18	40	28	5	22		9	14	7	17	2	175	13.9
		30	41	74	58	13	39	4	19	51	27	39	9	404	14.2
外 国 語	英 語	117	100	369	124	20	125	22	173	239	76	445	102	1912	99.9
		258	234	690	231	49	203	37	324	790	397	826	255	4294	99.8
	ド イ ツ 語									2				2	0.0
	フ ラ ン ス 語														
	中 国 語						1							1	0.1
							1			3		1		5	0.1
	韓 国 語														
数 学	数 学 I				1									1	0.0
			1		2	1				1	1		1	7	0.1
	数 学 I ・ 数 学 A	117	97	365	120	13	126	22	173	239	76	445	102	1895	55.9
		258	224	680	221	35	204	37	324	794	388	827	254	4246	55.2
	数 学 II														
	数 学 II ・ 数 学 B	117	3	210	2	1	126	22	173	239	50	445	102	1490	44.0
		258	9	417	7	4	204	36	324	795	302	827	254	3437	44.7
	工 業 数 理														
	簿 記														
	情 報 関 係 基 礎				1									1	0.0
					1			1					1	3	0.0
	数 学 I, 数 学 II ・ 数 学 B									1	1				2
	数 学 I, 工 業 数 理														
	数 学 I, 簿 記														
	数 学 I, 情 報 関 係 基 礎														
	数 学 I ・ 数 学 A	117		206			126	22	173	239	50	445	102	1480	
	数 学 II ・ 数 学 B	258		407			204	36	324	794	293	827	254	3397	
	数 学 I ・ 数 学 A, 工 業 数 理														
	数 学 I ・ 数 学 A, 簿 記														
	数 学 I ・ 数 学 A														
	情 報 関 係 基 礎							1						1	

教科 科目	学部 科目	総合 科学部	文 学 部	教 育 学 部	法 学 部 (昼)	法 学 部 (夜)	経 済 学 部 (昼)	経 済 学 部 (夜)	理 学 部	医 学 部	歯 学 部	工 学 部	生 物 生 産 学 部	計	教 科 内 の 比 率	
																12
理 科	総合理科	32	43	177	29	8	32	10	19	57	50		53	510	7.3	
	物理 I A				1									1	0.0	
	物理 I B	49	1	66	4	2	7	4	122	112	33	445	21	866	28.5	
	生物 I A			1										1	0.0	
	生物 I B	42	60	171	59	4	62	8	42	101	21		63	633	20.8	
	化学 I A										1				2	0.0
	化学 I B	66	5	112	16	4	21	4	164	193	68	445	97	1195	39.3	
	地学 I A				1										1	0.0
	地学 I B	7	10	43	29	1	18		6					114	3.8	
	総合理科, 化学 I A				44	4	33	2	7					222	3.2	
	総合理科, 化学 I B	3		10					11	4	7		17	52		
	総合理科, 地学 I A	7		13					14	26	26		26	112		
	総合理科, 地学 I B													11		
	総合理科, 生物 I A													15		
	総合理科, 生物 I B			31					1	2	1		3	38		
	物理 I A, 化学 I A			66					5	5	9		8	93		
	物理 I A, 化学 I B															
	物理 I A, 地学 I A															
	物理 I A, 地学 I B															
	物理 I A, 生物 I A															
	物理 I A, 生物 I B															
	物理 I B, 化学 I A															
	物理 I B, 化学 I B	47		54					115	110	31	445	21	823		
	物理 I B, 地学 I A	76		94					218	333	134	826	28	1709		
	物理 I B, 地学 I B								5					5		
	物理 I B, 生物 I A			1					6					7		
	物理 I B, 生物 I B															
	生物 I A, 化学 I A								2	1				3		
	生物 I A, 化学 I B								4	3	2	1		10		
	生物 I A, 地学 I A										1	1		2		
	生物 I A, 地学 I B															
	生物 I B, 化学 I A															
生物 I B, 化学 I B	9		9					38	67	16		59	198			
生物 I B, 地学 I A	30		24					76	285	124		160	699			
生物 I B, 地学 I B								1					1			
								1					1			

○大学入試センター試験【後期日程，専門高校・総合学科卒業生選抜】

(上段－合格者数，下段－受験者数)

教科	学 部 科 目	総	文	教	法	法	経	経	理	医	歯	工	生	計	教 科 内 の 比 率
		合 科 学 部	学 部	育 学 部	学 部 (昼)	学 部 (夜)	済 学 部 (昼)	済 学 部 (夜)	学 部	学 部	学 部	学 部	物 生 産 学 部		
国 語	国 語 I									1				1	0.1
	国語 I・国語 II	31 88	25 41	92 188	30 117	5 32	33 52	13 20		67 189	36 306	16 20	15 47	363 1100	100.0 99.9
地 理	世 界 史 A														
	世 界 史 B	7 15	12 18	17 36	2 14	2 5	14 21	1 2		7 12	2 12		1	64 136	27.4 21.5
歴 史	日 本 史 A		1											1	0.2
	日 本 史 B	7 31	9 17	32 65	2 12		8 13	5 8		9 22	3 33		3 4	78 208	33.3 32.9
史	地 理 A														
	地 理 B	11 28	4 5	19 43	2 5		11 18	7 10		25 72	8 86		5 18	92 288	39.3 45.5
公 民	現 代 社 会	11 45	17 26	56 98	4 27	2 8	28 42	10 15		16 51	17 125		7 20	168 457	69.1 65.6
	倫 理	6 15	6 10	15 37	2 6		2 5			7 22	11 50			49 149	20.2 21.4
	政 治・経 済	3 9	2 5	9 19	2 10		3 8	3 5		3 11	1 17			26 91	10.7 13.1
外 国 語	英 語	31 88	25 41	92 188	30 117	5 32	33 52	13 20	69 141	67 189	36 306	61 105	15 47	477 1326	99.6 99.8
	ド イ ツ 語									1				1	0.1
	フ ラ ン ス 語														
	中 国 語											2 2		2 2	0.4 0.2
数 学	数 学 I		1	1										2	0.1
	数 学 I・数 学 A	31 88	25 38	91 183	16 43	1 3	33 52	13 20	69 141	67 190	35 303	63 107	15 47	459 1215	55.6 54.5
	数 学 II														
	数 学 II・数 学 B	31 88		53 100			33 52	13 20	69 141	67 189	23 265	63 107	15 47	367 1011	44.4 45.4
	工 業 数 理														
	簿 記														
	情 報 関 係 基 礎									1				1	0.0
	数 学 I，数 学 II・数 学 B			1										1	
	数 学 I，工 業 数 理														
	数 学 I，簿 記														
	数 学 I，情 報 関 係 基 礎														
	数 学 I・数 学 A	31		52			33	13	69	67	22	63	15	365	
	数 学 II・数 学 B	88		95			52	20	141	189	262	107	47	1001	
	数 学 I・数 学 A，工 業 数 理														
数 学 I・数 学 A，簿 記															
数 学 I・数 学 A 情 報 関 係 基 礎										1			1		

教科	学 部 科 目	総	文	教	法	法	経	経	理	医	歯	工	生	計	教 科 内 の 比 率
		合	学	育	学	学	済	済	学	学	学	学	物		
		科	部	部	部	部	学	学	部	部	部	部	生		
		学	部	部	部	部	部	部	部	部	部	部	学		
		部	部	部	(昼)	(夜)	(昼)	(夜)	部	部	部	部	部		
理	総合理科	2 8	4 7	25 45			8 10	6 9		5 16	3 29		2 9	55 133	8.4 7.1
	物理 I A														
	物理 I B	15 24	2	11 23				1 2	10 26	36 90	10 132	63 107	4 7	150 413	22.9 22.1
	生物 I A		1							2				3	0.2
	生物 I B	8 33	10 15	36 90			13 21	3 5	1 3	27 89	14 135		9 32	121 423	18.5 22.6
	化学 I A													2	0.1
	化学 I B	19 43	4 4	35 51			9 15	2 2	57 110	66 181	32 279	63 107	15 46	302 838	46.1 44.9
	地学 I A														
	地学 I B	4 13	7 12	11 21			3 6	1 2	1 2					27 56	4.1 3.0
	総合理科, 化学 I A														
	総合理科, 化学 I B			1						4 10	1 14		2 8	8 34	
	総合理科, 地学 I A														
	総合理科, 地学 I B			4 4										4 4	
	総合理科, 生物 I A														
	総合理科, 生物 I B			6 15						1 6				7 31	
	物理 I A, 化学 I A														
	物理 I A, 化学 I B														
	物理 I A, 地学 I A														
	物理 I A, 地学 I B														
	物理 I A, 生物 I A														
	物理 I A, 生物 I B														
	物理 I B, 化学 I A														
	物理 I B, 化学 I B	14 20		9 14						36 89	10 131	63 107	4 7	136 368	
	物理 I B, 地学 I A														
	物理 I B, 地学 I B														
	物理 I B, 生物 I A														
	物理 I B, 生物 I B														
	生物 I A, 化学 I A									1				1	
	生物 I A, 化学 I B									2				2	
	生物 I A, 地学 I A														
	生物 I A, 地学 I B														
	生物 I B, 化学 I A														
	生物 I B, 化学 I B	3 12		6 8						26 82	12 115		9 31	56 248	
	生物 I B, 地学 I A														
	生物 I B, 地学 I B														

○個別学力検査【前期日程】

(上段－合格者数, 下段－受験者数)

教科 科目	学部	学部											計	教科内の比率		
		総合科学部	文学部	教育学部	法学部(昼)	法学部(夜)	経済学部(昼)	経済学部(夜)	理学部	医学部	歯学部	工学部			生物生産学部	
国語	国語Ⅰ・国語Ⅱ (近代以降の文章を主とする。)				124	14				55				193		
	国語Ⅰ・国語Ⅱ (近代以降の文庫及び古典を主とする。)				231	40				142				413		
数学	数学Ⅰ・数学Ⅱ			281				126						299		
	数学A・数学B		100	292				205						497		
理	数学Ⅰ・数学Ⅱ・数学Ⅲ	59		32					173	184	53	445	78	1024		
	数学A・数学B・数学C	113	234	501					325	657	302	827	167	2456		
科	物理ⅠB・物理Ⅱ			28							5			33	53.2	
	化学ⅠB・化学Ⅱ			44							14			58	36.7	
	生物ⅠB・生物Ⅱ			14							6			20	32.3	
	地学ⅠB・地学Ⅱ			38							32			70	44.3	
	物理ⅠB・物理Ⅱ			2							7			9	14.5	
	化学ⅠB・化学Ⅱ			7							23			30	19.0	
	生物ⅠB・生物Ⅱ															
	地学ⅠB・地学Ⅱ															
	物理ⅠB・物理Ⅱ	47							115	83	21	445	18	729		
	化学ⅠB・化学Ⅱ	76							219	252	119	827	28	1521		
	物理ⅠB・物理Ⅱ								2					2		
	生物ⅠB・生物Ⅱ								3	2	1			6		
	物理ⅠB・物理Ⅱ								5					5		
	地学ⅠB・地学Ⅱ								6					6		
	化学ⅠB・化学Ⅱ	12							50	43	14		60	179		
生物ⅠB・生物Ⅱ	37							95	246	113		138	629			
化学ⅠB・化学Ⅱ																
地学ⅠB・地学Ⅱ																
生物ⅠB・生物Ⅱ								1					1			
地学ⅠB・地学Ⅱ								1					1			
外国語	リーディング・ライティング	58	100	120	124			125	22	173	239	71	445	78	1555	99.9
	オラコンB	145	234	233	231			203	37	324	789	379	826	166	3567	99.8
	ドイツ語											2			2	0.1
	フランス語															
実技	中国語							1						1	0.1	
	実技			32							4		1	6	0.2	
小論文	小論文	58		71										32		
	小論文	145												71		

○個別学力検査【後期日程, 専門高校・総合学科卒業生選抜】

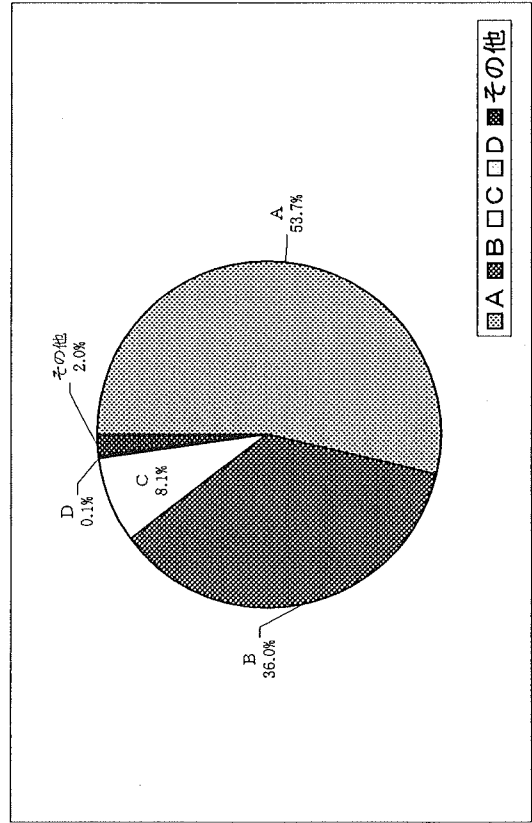
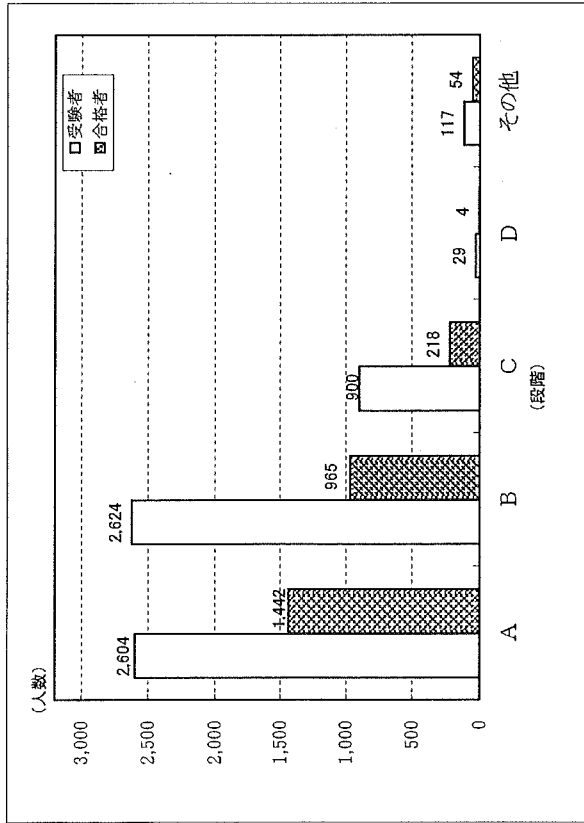
(上段－合格者数, 下段－受験者数)

教科 科目	学部	学部											計		
		総合科学部	文学部	教育学部	法学部(昼)	法学部(夜)	経済学部(昼)	経済学部(夜)	理学部	医学部	歯学部	工学部		生物生産学部	
数学	数学Ⅰ・数学Ⅱ・数学Ⅲ	17								19				36	
	数学A・数学B・数学C	33								53				86	
理科	理科									26				26	
	理科									51				51	
外国語	リーディング	31												31	
	オラコンB	88												88	
実技	実技			16										16	
	実技			48										48	
小論文	小論文			64				33	13	9		36		155	
	小論文			122				52	20	14		307		515	
面接	面接	14	25	12							67	36	63	217	
	面接	55	41	18							190	308	107	719	
総合問題	総合問題				30	5				15				15	65
	総合問題				117	32				23				47	219

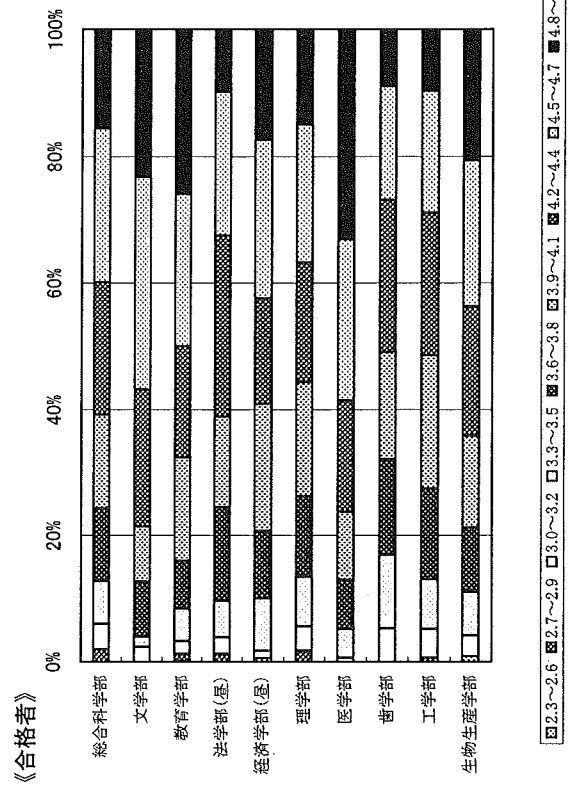
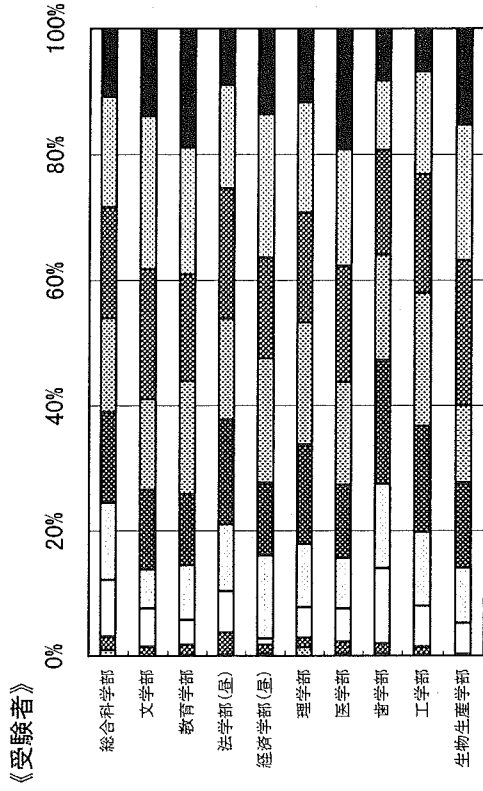


# 1.1. 調査書状況

調査書段階別受験者、合格者及び合格率



学部別評定平均値分布



2.3~2.6 
  2.7~2.9 
  3.0~3.2 
  3.3~3.5 
  3.6~3.8 
  3.9~4.1 
  4.2~4.4 
  4.5~4.7 
  4.8~5.0

12. 大学入試センター試験 学部, 学科等別最高・最低・平均得点  
【前期日程】(受験者)

学部・学科等	国Ⅰ	国Ⅰ・Ⅱ	世A	世B	日A	日B	地理A	地理B	理社	倫	政経	数Ⅰ 数A	数Ⅰ・ 数A	数Ⅱ 数B	工	情報	総理	物A	物B	化A	化B	生A	生B	地学A	地学B	英	仏	中	韓		
																														最高	平均
総合科学部	181	142.4	98	76.1	94	97	96	92	93	100	88	88	92	93	95	81.5	65.5	81.5	92	98	90	97	196	97	196						
文学部	186	149.2	100	82.7	100	100	97	94	94	100	84	80	88	96	77.1	61.6	77.1	82	94	82	96	198	96	198							
第一類 (学校教育系)	191	146.6	100	80	94	95	96	94	90	100	94	88	88	91	196	40	28	88	88	97	87	196	91	196							
第二類 (科学文化教育系)	195	145.1	100	83.6	98	95	98	88	88	100	88	88	92	100	190	32	32	100	100	100	92	190	92	190							
第三類 (言語文化教育系)	190	150.7	100	77.3	72.6	81.2	81.6	78.8	77.6	81.2	77.6	77.6	81.2	77.6	190	63.3	63.3	74.4	74.4	82.9	62.8	146.9	*	146.9							
第四類 (生涯活動教育系)	179	138	95	77.3	88	91	94	90	92	100	88	80	80	92	190	40	40	44	44	34	19	76	76	94	190						
第五類 (人間形成基礎系)	152.3	152.3	75	41	26	68	63	52	47	66	24	24	24	24	190	80	80	80	80	96	83	182	97	182							
法学部	173	138.7	97	74.3	63.6	97	95	91	88	88	92	87	87	87	190	70.4	70.4	80	80	89	91	192	97	192							
経済学部	185	145.6	97	79.2	74.9	82.2	81.7	72.3	75.9	82.2	59.7	55	55	55	190	48	48	80	80	95	84	182	93	182							
理学部	174	130.7	94	75	63	94	87	73.4	73.4	86.3	62.4	62.4	62.4	62.4	190	20	20	80	80	100	100	172	97	172							
化学科	173	139.4	91	76	60	91	84	71	71	80.8	45	45	45	45	190	48	48	80	80	100	100	172	97	172							

\*1は、受験者数又は合格者数が10名未満のため、得点等は公表していません。





学部・学科等		国Ⅰ	国Ⅰ・Ⅱ	世A	世B	日A	日B	地理A	地理B	現社	倫	政経	数Ⅰ 数A	数Ⅱ 数B	工	簿	経理	物A	物B	化A	化B	生A	生B	地学A	地学B	英	独	仏	中	建	
理学部	生物科学科	最高	166							92			100	81								97	87		180						
		平均	138.3	*	*	*				*1	81.1	*	*	88.6	65.2				*			83.8	67.7		*1	152.3					
		最低	101								72			54	50							62	32			125					
地球惑星システム学科	地球惑星システム学科	最高	184							*	*	*	100	85							100				183						
		平均	136.5							*	*	*	87.6	66.4							85.6			*1	141.1						
		最低	106											58	52						75				98						
医学部	医学科	最高	190		100	94	97			94	*	*	100	100							100	91			200						
		平均	161.7		93.8	89.4	86.2	90.4			88.4	89.4	*	97.8	90.4				*		96.5	82.8			182.3						
		最低	120		84	74	74	70			76	75		81	70						89	71			157						
総合薬学科	総合薬学科	最高	177							100	96	*	100	97							100	86			198						
		平均	152.3							*	86.8	89.1	*	96	80.6				*		92.3	72.9			171.1						
		最低	117								77	80		82	60						82	51			148						
薬学部	看護学専攻	最高	188		98	85				92		*	100	96							100	90			196						
		平均	148.3		84.5	74.7	81.1	82.8	*	*	84.8	*	*	91.5	73.6						90.2	74.7			168.2						
		最低	133		64	55	64	70	65		76			70	47						78.2	74.7			123						
理学部	理学専攻	最高	187							97	91		100	93							94	86			175						
		平均	155.4							*	82.9	81.7	*	86.2	65.7						83.8	62.3			156.8						
		最低	120								73	73		56	47						64	41			123						
工学部	第一類 (機械システム工学系)	最高	174							100		*	100	94							100	87			193						
		平均	127.4		*	*	66.9	79.4	75.3	*	78.7	*	*	94.5	74.5						90.8	78.7			164.3						
		最低	62				48	58	61		61			79	51						77	58			138						
工学部	第二類 (電気・電子システム・情報系)	最高	187							100	91		100	97							100	97			181						
		平均	134.8		*	*	71	80.1	78.7	*	78.7	*	*	90.4	70.4						83.2	83.2			143.8						
		最低	74				52	48	60		61			68	40						53	53			103						
工学部	第三類 (化学・バイオ・プロセス系)	最高	172							94	95		100	87							100	100			176						
		平均	132.4		*	*	71	79.8	78.5	*	78.5	*	*	89.9	68.4						85.3	100			142.4						
		最低	89				52	65	57		57			64	51						61	61			103						
工学部	第四類 (建設・環境系)	最高	181							95	91		100	97							100	100			198						
		平均	132.6		*	*	83.3	79.5	*	*	79.5	*	*	90.9	69.2						84	100			146.8						
		最低	82				73	57			57			63	35						65	65			107						
生物生産学科	生物生産学科	最高	183							100	95		100	94							84	94			187						
		平均	143.9		*	*	82.5	80.8	*	*	80.8	*	*	88.3	65.1						81.9	70.7			148.1						
		最低	105				69	65			65			65	43						58	58			113						

\*1は、受験者数又は合格者数が10名未満のため、得点等は公表していません。

【後期日程】（受験者）

学部・学科等	国Ⅰ	国Ⅱ	世A	世B	日A	日B	地理A	地理B	現社	倫	政経	数Ⅰ・数A	数Ⅱ・数B	工	情報	総理	物A	物B	化A	化B	生A	生B	地学A	地学B	英	独	仏	中	韓			
総合科学部	数値	186	100	100	86	92	96	96	85	*	100	87	97	196										97	196							
	平均	144.2	71.7	71.7	69.1	80.6	79.8	74.1	74.1	*	80.2	57.4	77.1	145.2									77.1	145.2								
	最低	75	27	27	52	68	60	52	52		30	31	65	98									65	98								
文学部	数値	185	98	98	86	95	95	85	85	*	100	87	90	189										90	189							
	平均	149.8	79.6	79.6	72.1	81.1	73.9	73.9	73.9	*	78.4	64.3	76.8	144.3									76.8	144.3								
	最低	75	40	40	44	49	49	52	52		12	12	25	35									25	35								
第一類 (学校教育系)	数値	182	96	96	88	95	98	83	83	*	96	88	90	185										90	185							
	平均	141.2	79.1	79.1	62.8	82.2	78.8	68.9	68.9	*	76.7	60	72.9	139.6									72.9	139.6								
	最低	74	46	46	42	48	53	53	53		22	14	39	56									39	56								
第二類 (科学文化教育系)	数値	179	*	*	*	*	*	*	*	*	100	95	183												183							
	平均	143.8	97	97	87	87	77.4	77.4	77.4	*	80.7	68.1	145.8										*	145.8								
	最低	97	100	100	72	72	79	79	79	*	47	36	97										97	145.8								
第三類 (言語文化教育系)	数値	180	100	100	87	87	87	87	87	*	96	71	175												175							
	平均	152.2	72	72	65.4	72.2	74.6	74.6	74.6	*	79	61.5	139										61.5	139								
	最低	115	19	19	46	46	58	58	58		38	47	60										47	60								
第四類 (生涯活動教育系)	数値	170	83	83	88	88	88	90	90	*	92	84	182												182							
	平均	128.3	65.4	65.4	72.2	74.6	74.6	74.6	74.6	*	73.8	55	130.5										55	130.5								
	最低	72	46	46	89	89	93	93	93		14	33	77										33	77								
第五類 (人間形成基礎系)	数値	186	97	97	87	92	92	97	97	*	100	84	183												183							
	平均	147.6	82.9	82.9	76	77.5	81.6	81.6	81.6	*	73.6	53.2	138.8										53.2	138.8								
	最低	43	50	50	26	26	33	33	33		14	14	61										14	61								
法学部 法学科	数値	185	97	97	92	92	92	97	97	*	100	84	198												198							
	平均	149.3	82.9	82.9	76	76	83.5	83.5	83.5	*	89.1	63	145.3										63	145.3								
	最低	49	50	50	53	53	56	56	56		49		37											37								
経済学部 経済学	数値	163	94	94	94	94	94	95	95	*	100	94	184												184							
	平均	130.8	82.9	82.9	76	76	83.3	83.3	83.3	*	79.3	59.6	152.5										59.6	152.5								
	最低	44	48	48	47	47	61	61	61		37	18	70										18	70								
理学部 物理科学科	数値	167	92	92	92	92	92	92	92	*	100	83	142												142							
	平均	127.2	82.9	82.9	76	76	84.3	84.3	84.3	*	61.8	45.3	111.2										45.3	111.2								
	最低	66	48	48	47	47	61	61	61		24	21	63										21	63								
化学部 化学科	数値	185	94	94	94	94	94	95	95	*	100	97	175												175							
	平均	153	86	86	72.8	82.2	83.3	83.3	83.3	*	88.9	68.5	130.5										68.5	130.5								
	最低	63	48	48	47	47	61	61	61		52	38	69										38	69								

\*1は、受験者数又は合格者数が10名未満のため、得点等は公表していません。

学部・学科等	国Ⅰ		世A	世B	日A	日B	地理A	地理B	現社	備	政経	数Ⅰ・数A	数Ⅱ・数B	工	商	情報	総理	物A	物B	化A	化B	生A	生B	地学A	地学B	英	仏	中	礎		
	数Ⅰ	数Ⅱ																													
理学部	数Ⅰ	数Ⅱ																													
	数Ⅰ	数Ⅱ																													
	数Ⅰ	数Ⅱ																													
医学部	数Ⅰ	数Ⅱ																													
	数Ⅰ	数Ⅱ																													
	数Ⅰ	数Ⅱ																													
	数Ⅰ	数Ⅱ																													
	数Ⅰ	数Ⅱ																													
	数Ⅰ	数Ⅱ																													
	数Ⅰ	数Ⅱ																													
	数Ⅰ	数Ⅱ																													
	数Ⅰ	数Ⅱ																													
	数Ⅰ	数Ⅱ																													
工学部	数Ⅰ	数Ⅱ																													
	数Ⅰ	数Ⅱ																													
	数Ⅰ	数Ⅱ																													
	数Ⅰ	数Ⅱ																													
	数Ⅰ	数Ⅱ																													
	数Ⅰ	数Ⅱ																													
	数Ⅰ	数Ⅱ																													
	数Ⅰ	数Ⅱ																													
	数Ⅰ	数Ⅱ																													
	数Ⅰ	数Ⅱ																													

\*1は、受験者数又は合格者数が10名未満のため、得点等は公表していません。

【後期日程】(合格者)

学部・学科等	国I	国II	世A	世B	日A	日B	地理A	地理B	現社	倫	政経	数I 数A	数I 数B	工	海	情報	総理	物A	物B	化A	化B	生A	生B	地学A	地学B	英	独	仏	中	健
総合科学部	最高	186						91	96			100	87					100	100	98						196				
	平均	148.7		*1		*1	84.7	84.3		*1	*1	88.2	62.8				*1	80	80	87.7			*1		*1	157.5				
	最低	75					75	73				53	31					64	64	69						120				
文学部	最高	185		98					95			100											87			189				
	平均	167		88.3		*1		*1	85	*1	*1	84.4					*1				*1		69.2		*1	164.1				
	最低	133		70				77	77			67											57			100				
第一類 (学校教育系)	最高	182		96				95	98			96	88				84						84			185				
	平均	149.1		87.3		*1		85.1	82.8	*1	*1	83.8	65.2				68	*1				82.5			*1	151.4				
	最低	114		77				79	65			55	41				48					70				119				
第二類 (科学文化教育系)	最高	179										100	95													183				
	平均	149.5				*1		*1	*1	*1	*1	90.3	72				*1					*1			*1	158.5				
	最低	128										76	52													127				
第三類 (言語文化教育系)	最高	180										96														175				
	平均	160.1				*1			*1	*1	83.8						*1								152.1					
	最低	115									69														128					
第四類 (生涯活動教育系)	最高	164							88			92														182				
	平均	136.4				*1		*1	78.9	*1	*1	78.7	*1				*1								138.8					
	最低	111						64	64			43													77					
第五類 (人間形成基礎系)	最高	184							87			100	84													183				
	平均	163.2				*1		*1	83	*1	*1	84.9	65.1				*1								*1	162.5				
	最低	117						72	72			43	48												139					
法学部	最高	185										100														198				
	平均	167.8				*1		*1	*1	*1	93.8														174.2					
	最低	137									85														147					
経済学部	最高	185		100				97	95			100	94													184				
	平均	160.7		89.4		*1		85.8	84.5	*1	*1	85.1	62.1				*1								*1	162.7				
	最低	118		76				78	67			61	38												134					
理学部	最高	167							85			91	66													142				
	平均	142.9				*1		*1	76.7		*1	66.7	48.3				*1								*1	118				
	最低	123						70	70			39	27												106					
数学科	最高											100	97									100				175				
	平均							94.9	76.6			94.9	76.6								89.6				148.7					
	最低							80	58			80	58								83				117					
物理科学科	最高											100	94									97				185				
	平均							94.5	73.3			94.5	73.3								85.4				147.9					
	最低							84	51			84	51								72				109					
化学科	最高											100	99									100				183				
	平均							94	78.8			94	78.8								92.6				157.9					
	最低							80	53			80	53								79				128					

\*1は、受験者数又は合格者数が10名未満のため、得点等は公表していません。



学部・学科等	国I			国I・II			世A	世B	日A	日B	地理A	地理B	現社	倫	政経	教I 数I	教II 数II	工簿	情報	総理	物A	物B	化A	化B	生A	生B	地学A	地学B	英	仏	中	建		
	最高	平均	最低	最高	平均	最低																												
理学部	生物学															*1	*1							*1										
	地球惑星システム学科															*1	*1							*1										
	医学部																																	
医学部	医学科	196	172	144	*1	*1	*1	*1	*1	*1						100	92.3	76				100	91.6	90	100	97.2	185.8	160	198					
	総合薬学科	186	165.4	140	*1	*1	*1	*1	*1	*1						100	86.1	88				*1	94.2	88	100	94.2	180.5	166	200					
	看護学専攻	165	148.6	122	*1	*1	*1	*1	*1	*1						95	67.5	52					96	85	96	85	155.7	182						
	保健																																	
	理学療法学専攻															*1	*1																	
	健康																																	
	理学療法学専攻																																	
	作業療法学専攻																																	
	歯学部																																	
	歯学科	190	162.7	144	*1	*1	*1	*1	*1	*1							100	79.7	59					97	88.7	74	83	166.1	146	187				
歯学部	口腔保健衛生学	167	135.5	106	*1	*1	*1	*1	*1							100	84.5	56																
	口腔保健衛生学															86	56																	
	口腔保健衛生学															100	56																	
	口腔保健衛生学															84.5	56																	
	口腔保健衛生学															84.5	56																	
工学部	第一類																																	
	(機械システム工学系)															100	88	88					96	100	100	179	161.9	144	179					
	第二類	181	146.2	108												84	66	66					64	79	94	177	157.1	127	171					
	(電気電子システム・情報系)															82	57	57					78	87.9	70	119	138.6	119	127					
	第三類															100	95	95					96	98	98	171	158.8	138	171					
	(化学ハイ・プロセス系)															96.7	79.2	64					85.4	90.3	78	138	158.8	138						
	第四類															88	64	64					72	78	92	187	163	143						
	(建設・環境系)															88	64	64					72	78	92	187	163	143						
	生物生産学科	176	158.9	131													86	63	63					72	75	95	176	155.9	140					
	生物生産学科																100	80	80					96	84.6	140	155.9	140						

\*1は、受験者数又は合格者数が10名未満のため、得点等は公表していません。





【後期日程】（受験者）

学部・学科等		数学	理科	外国語	体育	音楽	美術	小論文	総合問題	面接	
総合科学部	総合科学科	最高	352	414						※	
		平均	245	252.9 ←注1							
		最低	112	102							
		最高		128							
		平均		79.8 ←注2							
		最低		24							
文学部	人文学科	最高								100	
		平均								82.7	
		最低									63
教育学部	第一類(学校教育系)	最高									
		平均						* 2			
		最低									
	第二類(科学文化教育系)	最高									* 2
		平均									
		最低									
	第三類(言語文化教育系)	最高									
		平均							* 2		
		最低									
	第四類(生涯活動教育系)	最高				463	399				
平均					318.1	231.5	* 1	* 1			
最低					113	40					
第五類(人間形成基礎系)	最高							226			
	平均							147.7			
	最低							46			
法学部	法学科昼間コース	最高							224		
		平均							139.6		
		最低							0		
	法学科夜間主コース	最高								198	
		平均								127.6	
		最低								0	
経済学部	経済学科昼間コース	最高						302			
		平均						212.9			
		最低						20			
	経済学科夜間主コース	最高							244		
平均								183.6			
理学部	数学科	最高	480								
		平均	295.7								
		最低	95								
	物理科学科	最高								528	
		平均								390	
		最低								9	
	化学科	最高		380							
		平均		321.1							
		最低		116							
	生物科学科	最高									* 1
		平均									
	地球惑星システム学科	最高									
平均										* 1	
最低											
医学部	医学科	最高								85	
		平均								57.9	
		最低								15	
	総合薬学科	最高								90	
		平均								74	
		最低								63	
	保健学科 看護学専攻	最高								85	
		平均								58	
		最低								25	
	保健学科 理学療法専攻	最高								80	
平均									52.5		
最低									30		
保健学科 作業療法専攻	最高								70		
	平均								57.5		
	最低								40		
歯学部	歯学科	最高						542		436	
		平均						408.2		258	
		最低						244		87	
	口腔保健学科 口腔保健衛生学専攻	最高							213	159	
		平均							189.6	139.3	
	口腔保健学科 口腔保健工学専攻	最高							159	109	
		平均							209	185	
工学部	第一類 (機械システム工学系)	最高							181.3	130.1	
		平均							140	79	
		最低								82	
	第二類 (電気・電子システム・情報系)	最高								80.6	
		平均								78	
		最低								88	
	第三類 (化学・バイオ・プロセス系)	最高								65.9	
		平均								43	
第四類 (建設・環境系)	最高								92		
	平均								71.6		
	最低								48		
生物生産学部	生物生産学科	最高							544		
		平均							444.1		
		最低							256		

注1 は、配点600点を示します。注2 は、配点200点を示します。

\*1 は、受験者数又は合格者数が10名未満のため、得点等は公表していないことを示します。

\*2 は、配点は同じですが、コースによって試験問題が異なるため、最高・最低・平均得点については公表していないことを示します。

※印の面接は、段階評価のため、その結果は公表していません。

【後期日程】（合格者）

学部・学科等			数学	理科	外国語	体育	音楽	美術	小論文	総合問題	面接	
総合科学部	総合科学科	最高	352		414						※	
		平均	281.9		342 ←注1							
		最低	204		252							
		最高			128							
		平均			93.4 ←注2							
		最低			46							
文学部	人文学科	最高									100	
		平均									84.8	
		最低									77	
教育学部	第一類(学校教育系)	最高										
		平均							* 2			
		最低										
	第二類(科学文化教育系)	最高										
		平均										* 2
		最低										
	第三類(言語文化教育系)	最高										
		平均								* 2		
		最低										
		最高										
第四類(生涯活動教育系)	最高				463							
	平均				407		* 1	* 1	* 1			
	最低				363							
第五類(人間形成基礎系)	最高								203			
	平均								167.2			
	最低								130			
法学部	法学科(昼間)コース	最高								224		
		平均								186		
		最低								149		
	法学科(夜間)コース	最高									* 1	
経済学部	経済学科(昼間)コース	最高							302			
		平均							222.7			
		最低							154			
	経済学科(夜間)コース	最高							244			
		平均							196.5			
	最低							130				
理学部	数学科	最高	480									
		平均	373.3									
		最低	293									
	物理科学科	最高								528		
		平均								450.2		
		最低								387		
	化学科	最高		380								
		平均		350								
		最低		312								
	生物科学科	最高										
平均									* 1			
地球惑星システム学科	最高											
	平均								* 1			
	最低											
医学部	医学科	最高									85	
		平均									65.4	
		最低									40	
	総合薬学科	最高									90	
		平均									75.4	
		最低									66	
	保健学科 看護学専攻	最高									85	
		平均									62.3	
		最低									25	
	保健学科 理学療法専攻	最高										
平均										* 1		
	最低											
保健学科 作業療法専攻	最高											
	平均									* 1		
	最低											
歯学部	歯学科	最高							504		436	
		平均							451.1		359.7	
		最低							390		252	
	口腔保健学科 口腔保健衛生学専攻	最高							213		159	
		平均							195.9		140.4	
		最低							179		109	
	口腔保健学科 口腔保健工学専攻	最高							209		185	
平均								196.7		151.3		
	最低							179		113		
工学部	第一類 (機械システム工学系)	最高									82	
		平均									80.5	
		最低									78	
	第二類 (電気・電子システム・情報系)	最高									88	
		平均									66.8	
		最低									50	
	第三類 (化学・バイオ・プロセス系)	最高									92	
		平均									78.3	
		最低									64	
	第四類 (建設・環境系)	最高									167	
平均										133.7		
	最低									84		
生物生産学部	生物生産学科	最高								532		
		平均								497.2		
		最低								452		

注1 は、配点600点を示します。注2 は、配点200点を示します。

\*1 は、受験者数又は合格者数が10名未満のため、得点等は公表していません。

\*2 は、配点は同じですが、コースによって試験問題が異なるため、最高・最低・平均得点については公表していません。

※印の面接は、段階評価のため、その結果は公表していません。