

平成18年度

# 入学者選抜結果情報



広島大学

平成 18 年度入学者選抜の結果をお知らせします。

目 次

1. 入学試験実施状況 .....	1
2. 競争率（受験者／合格者）推移 .....	6
3. 出身高等学校所在都道府県別志願者，合格者状況 .....	7
4. 出身高等学校所在（広島県内，県外）別志願者，合格者状況 .....	11
5. 高等学校卒業年度別受験者，合格者状況 .....	13
6. 高等学校卒業年度別割合 .....	15
7. 現役受験者，合格者推移 .....	15
8. 年齢別受験者，合格者状況 .....	16
9. 高等学校課程別受験者，合格者状況 .....	17
10. 選択科目別受験者，合格者状況.....	18
11. 調査書状況 .....	23
12. 大学入試センター試験 学部，学科等別最高・最低・平均得点 .....	24
13. 個別学力検査 学部，学科等別最高・最低・平均得点 .....	32

# 1. 入学試験実施状況

学 部 等	入学定員	試験 日程	募集 人員	志願者数	受験者数	合格者数	合格者総数	入学辞 退者数	入学者数	
総合科学部	130	AO(帰国)	若干名	14	13	8	159	12	(国) 1	
		AO(フェニックス)	若干名	3	2	2				
		前期	104	285	280	115				
		後期	26	250	129	34				
文学部	140	AO(Ⅲ)	25	198	64	29	157	6		
		AO(フェニックス)	若干名	3	3	3				
		前期	90	◎ 1 243	◎ 1 236	99				
		後期	25	218	94	26				
教育学部	495	AO(Ⅰ)	58	240	196	71	◎ 1 538	11	◎ 1	
		AO(Ⅱ)	27	115	77	28				
		AO(フェニックス)	若干名	0	0	0				
		前期	329	722	707	357				
法学部	昼間コース	前期	110	◎ 11 242	◎ 11 236	◎ 5 129	◎ 6 163	◎ 2 19	◎ 4	
		後期	30	◎ 9 272	◎ 1 109	◎ 1 34				
	夜間主コース	AO(Ⅱ)	5	7	6	5	47	1		
		AO(社会人)	20	16	14	10				
		AO(フェニックス)	若干名	1	1	1				
		前期	10	55	54	26				
	経済学部	昼間コース	AO(Ⅰ)	15	41	33	16	◎ 1 171	13	◎ 1
			前期	110	◎ 3 369	◎ 3 359	◎ 1 130			
後期		25	◎ 1 136	63	25	72	8			
夜間主コース		AO(Ⅰ)	25	43	35				25	
		AO(社会人)	10	11	11				10	
		AO(中国)	若干名	0	0				0	
		AO(フェニックス)	若干名	0	0				0	
前期		20	70	65	30					
後期	5	68	27	7						
理学部	230	AO(Ⅰ)	32	74	67	29	277	19	(国) 2	
		AO(Ⅲ)	5	32	29	9				
		前期	143	317	305	169				
		後期	50	◎ 1 363	160	70				
医学部	220	AO(Ⅱ)	20	211	109	16	233	7		
		前期	169	653	628	185				
		後期	31	◎ 1 248	125	32				
歯学部	95	AO(Ⅱ)	5	43	26	3	114	15		
		前期	65	242	226	82				
		後期	25	269	176	29				
薬学部	60	前期	47	251	240	54	67	1		
		後期	13	98	43	13				
工学部	490	AO(Ⅰ)	35	92	92	34	555	23	(マ) 5 (国) 3	
		前期	411	◎ 1 905	◎ 1 885	474				
		後期	44	◎ 1 243	73	47				
生物生産学部	90	AO(Ⅱ)	15	33	32	18	114	7		
		AO(フェニックス)	若干名	0	0	0				
		前期	65	155	145	81				
		後期	10	58	22	15				
合 計	2,340	AO	297	1,177	810	317	◎ 8 2,667	◎ 2 142	◎ 6 (国) 1 (マ) 5 (韓) 5	
		前期	1,673	◎ 16 4,509	◎ 16 4,366	◎ 6 1,931				
		後期	370	◎ 14 2,756	◎ 2 1,252	◎ 2 419				

(注) 1 合格者数には、追加合格の合格者数を含みます。

2 ◎は私費外国人留学生を外数で示します。

3 (国)は国費留学生を、(マ)はマレーシア政府派遣留学生を、(韓)は日韓共同理工系学部留学生を、それぞれ外数で示します。

4 AOはAO選抜を、AO(Ⅰ)、AO(Ⅱ)、AO(Ⅲ)はそれぞれ、AO選抜総合評価方式Ⅰ型、Ⅱ型、Ⅲ型を、AO(帰国)、AO(中国)、AO(社会人)は、それぞれAO選抜対象別評価方式帰国子女選抜、中国引揚者等子女選抜、社会人選抜を、AO(フェニックス)はAO選抜フェニックス方式を示します。

5 AO選抜の受験者数は、第2次選考受験者を示します。

「前期日程」 実施状況

学部	学科・類(系)・コース・専攻	募集人員	志願者数	受験者数	合格者数	入学者数	
総合科学部	総合科学科	104	285	280	115	110	
文学部	人文科学科	90	◎1 243	◎1 236	99	95	
教育学部	第一類 (学校教育系)	初等教育教員養成コース	132	212	209	117	117
		障害児教育教員養成コース	59	56	20	20	
		小計	271	265	137	137	
	第二類 (科学文化教育系)	自然系コース	55	46	44	19	19
		数理系コース	31	29	15	14	
		技術・情報系コース	19	19	14	13	
		社会系コース	28	28	15	15	
	小計	124	120	63	61		
	第三類 (言語文化教育系)	国語文化系コース	54	19	19	16	14
		英語文化系コース	27	27	20	20	
		日本語教育系コース	25	24	20	19	
	小計	71	70	56	53		
	第四類 (生涯活動教育系)	健康スポーツ系コース	52	55	55	20	20
		人間生活系コース	46	46	20	18	
		音楽文化系コース	28	28	17	17	
		造形芸術系コース	3	3	3	3	
	小計	132	132	60	58		
第五類 (人間形成基礎系)	教育学系コース	36	64	62	22	22	
	心理学系コース	60	58	19	19		
	小計	124	120	41	41		
計	329	722	707	357	350		
法学部	法学科	昼間コース	110	◎11 242	◎11 236	◎5 129	◎3 116
		夜間主コース	10	55	54	26	25
経済学部	経済学科	昼間コース	110	◎3 369	◎3 359	◎1 130	◎1 121
		夜間主コース	20	70	65	30	23
理学部	数学科	26	62	61	28	27	
	物理学科	36	81	79	43	41	
	化学科	39	72	69	47	45	
	生物学科	27	67	62	31	31	
	地球惑星システム学科	15	35	34	20	19	
計	143	317	305	169	163		
医学部	医学科	75	356	338	76	75	
	保健学科	看護学専攻	46	118	114	55	53
		理学療法専攻	24	106	106	26	26
		作業療法専攻	24	73	70	28	27
		小計	94	297	290	109	106
計	169	653	628	185	181		
歯学部	歯学科	35	168	157	37	34	
	口腔保健学科	口腔保健衛生学専攻	15	40	38	22	19
		口腔保健工学専攻	15	34	31	23	19
		小計	30	74	69	45	38
計	65	242	226	82	72		
薬学部	薬学科	30	155	148	33	33	
	薬科学科	17	96	92	21	21	
	計	47	251	240	54	54	
工学部	第一類 (機械システム工学系)	90	237	229	105	102	
	第二類 (電気・電子・システム・情報系)	112	◎1 226	◎1 219	127	126	
	第三類 (化学・バイオ・プロセス系)	89	179	176	108	104	
	第四類 (建設・環境系)	120	263	261	134	132	
	計	411	◎1 905	◎1 885	474	464	
生物生産学部	生物生産学科	65	155	145	81	77	
合	計	1,673	◎16 4,509	◎16 4,366	◎6 1,931	◎4 1,851	

(注) 1. ◎印は、私費外国人留学生を外数で示します。  
 2. 募集人員、志願者数、受験者数及び合格者数は、AO選抜を除きます。

「後期日程」 実施状況

学部	学科・類(系)・コース・専攻	募集人員	志願者数	受験者数	合格者数	入学者数		
総合科学部	総合科学科	26	250	129	34	30		
文学部	人文科学科	25	218	94	26	24		
教育学部	第一類 (学校教育系)	初等教育教員養成コース		127	43	28	27	
		障害児教育教員養成コース	32	33	12	4	3	
		小計		160	55	32	30	
	第二類 (科学文化教育系)	自然系コース		20	8	6	6	
		数理系コース	14	16	7	3	3	
		技術・情報系コース		7	3	1	1	
		社会系コース		21	15	4	3	
		小計		64	28	14	13	
	第三類 (言語文化教育系)	国語文化系コース		14	6	5	5	
		英語文化系コース	12	14	4	4	4	
		日本語教育系コース		◎ 1 13	◎ 1 4	◎ 1 3	◎ 1 3	
		小計		◎ 1 41	◎ 1 14	◎ 1 12	◎ 1 12	
	第四類 (生涯活動教育系)	健康スポーツ系コース		85	49	7	6	
		人間生活系コース	14	23	12	3	3	
		音楽文化系コース		20	9	3	3	
		造形芸術系コース		8	1	1	1	
		小計		136	71	14	13	
第五類 (人間形成基礎系)	教育学系コース		34	16	6	6		
	心理学系コース	9	25	11	4	4		
	小計		59	27	10	10		
	計	81	◎ 1 460	◎ 1 195	◎ 1 82	◎ 1 78		
法学部	法学科	昼間コース	30	◎ 9 272	◎ 1 109	◎ 1 34	◎ 1 28	
		夜間主コース	5	73	36	5	5	
経済学部	経済学科	昼間コース	25	◎ 1 136	63	25	21	
		夜間主コース	5	68	27	7	6	
理学部	数学科	14	108	51	19	17		
	物理学科	15	105	43	16	15		
	化学科	13	106	43	26	19		
	生物科学科	4	◎ 1 21	11	4	4		
	地球惑星システム学科	4	23	12	5	2		
	計	50	◎ 1 363	160	70	57		
医学部	医学科	看護学専攻	15	◎ 1 146	78	16	16	
		保健学科	理学療法学専攻	8	51	24	8	5
			理学療法学専攻	4	36	16	4	4
			作業療法学専攻	4	15	7	4	4
		小計	16	102	47	16	13	
計	31	◎ 1 248	125	32	29			
歯学部	歯学科	口腔保健衛生学専攻	15	196	145	16	15	
		口腔保健工学専攻	5	39	17	5	4	
			5	34	14	5	2	
		小計	10	73	31	10	6	
	計	25	269	176	26	21		
薬学部	薬学科	薬学専攻	8	65	26	8	7	
		薬科専攻	5	33	17	5	5	
		小計	13	98	43	13	12	
工学部	工学科	第一類 (機械システム工学系)	10	69	21	12	9	
		第二類 (電気・電子・システム・情報系)	13	◎ 1 72	23	15	9	
		第三類 (化学・バイオ・プロセス系)	11	48	12	10	7	
		第四類 (建設・環境系)	10	54	17	10	9	
		計	44	◎ 1 243	73	47	34	
生物生産学部	生物生産学科	10	58	22	15	12		
合	計	370	◎ 14 2,756	◎ 2 1,252	◎ 2 416	◎ 2 357		

(注) 1. ◎印は、私費外国人留学生を外数で示します。  
2. 募集人員、志願者数、受験者数及び合格者数は、AO選抜を除きます。

「AO選抜総合評価方式Ⅰ型(大学入試センター試験を課さない選抜)」実施状況

学 部	学 科 等		募集人員	志願者数	受験者数	合格者数	入学者数
教育学部	第二類 (科学文化教育系)	数理系コース	5	36	20	7	7
		技術・情報系コース	4	4	4	3	3
		社会系コース	4	21	15	6	6
	第三類 (言語文化教育系)	国語文化系コース	5	31	28	6	6
		英語文化系コース	5	30	18	7	7
		日本語教育系コース	8	18	15	8	8
	第四類 (生涯活動教育系)	健康スポーツ系コース	10	37	35	11	11
		人間生活系コース	3	11	11	6	6
		音楽文化系コース	5	29	27	7	7
		造形芸術系コース	4	11	11	5	5
第五類 (人間形成基礎系)	教育学系コース	5	12	12	5	5	
計			58	240	196	71	71
経済学部	経済学科 昼間コース	A選抜	13	34	27	13	13
		B選抜	2	7	6	3	3
	小 計		15	41	33	16	16
	経済学科夜間主コース	25	43	35	25	25	
理学部	数学科		7	36	36	9	9
	物理科学科		10	11	10	7	7
	化学科		7	9	9	5	5
	生物科学科		3	14	8	4	4
	地球惑星システム学科		5	4	4	4	4
	計		32	74	67	29	29
工学部	第一類(機械システム工学系)		5	20	20	6	6
	第二類(電気・電子・システム・情報系)		10	25	25	12	12
	第三類(化学・バイオ・プロセス系)		15	12	12	11	11
	第四類(建設・環境系)		5	35	35	5	5
	計		35	92	92	34	34
合 計			165	490	423	175	175

「AO選抜総合評価方式Ⅱ型(大学入試センター試験を課す選抜)」実施状況

学 部	学 科 等		募集人員	志願者数	受験者数	合格者数	入学者数	
教育学部	第一類 (学校教育系)	初等教育教員養成コース	10	56	28	10	10	
		障害児教育教員養成コース	6	16	16	6	6	
	第二類 (科学文化教育系)	自然系コース	6	12	12	6	6	
	第五類 (人間形成基礎系)	心理学系コース	5	31	21	6	6	
	計			27	115	77	28	28
法学部	法学科 夜間主コース		5	7	6	5	5	
医学部	医学科		10	159	71	9	9	
	保健学科	看護学専攻	一般型	3	9	9	3	3
			専門型	3	0	0	0	0
		理学療法専攻		2	34	20	2	2
		作業療法専攻		2	9	9	2	2
計			20	211	109	16	16	
歯学部	歯学科		5	43	26	3	3	
生物生産学部	生物生産学科	A型	3	3	3	2	2	
		B型	3	5	5	4	4	
		C型	9	25	24	12	12	
	計		15	33	32	18	18	
合 計			72	409	250	70	70	

「AO選抜総合評価方式Ⅲ型(ゼミナールを課す選抜)」実施状況

学 部	学 科 等	募集人員	志願者数	受験者数	合格者数	入学者数
文 学 部	人文学科	25	198	64	29	29
理 学 部	物理科学科	5	32	29	9	9
合 計		30	230	93	38	38

「AO選抜対象別評価方式(帰国子女選抜)」実施状況

学 部	学 科 等	募集人員	志願者数	受験者数	合格者数	入学者数
総合科学部	総合科学科	若干名	14	13	8	6
合 計			14	13	8	6

「AO選抜対象別評価方式(中国引揚者等子女選抜)」実施状況

学 部	学 科 等	募集人員	志願者数	受験者数	合格者数	入学者数
経済学部	経済学科 夜間主コース	若干名	0	0	0	0
合 計			0	0	0	0

「AO選抜対象別評価方式(社会人選抜)」実施状況

学 部	学 科 等	募集人員	志願者数	受験者数	合格者数	入学者数
法 学 部	法学科 夜間主コース	20	16	14	10	10
経済学部	経済学科 夜間主コース	10	11	11	10	10
合 計		30	27	25	20	20

「AO選抜フェニックス方式」実施状況

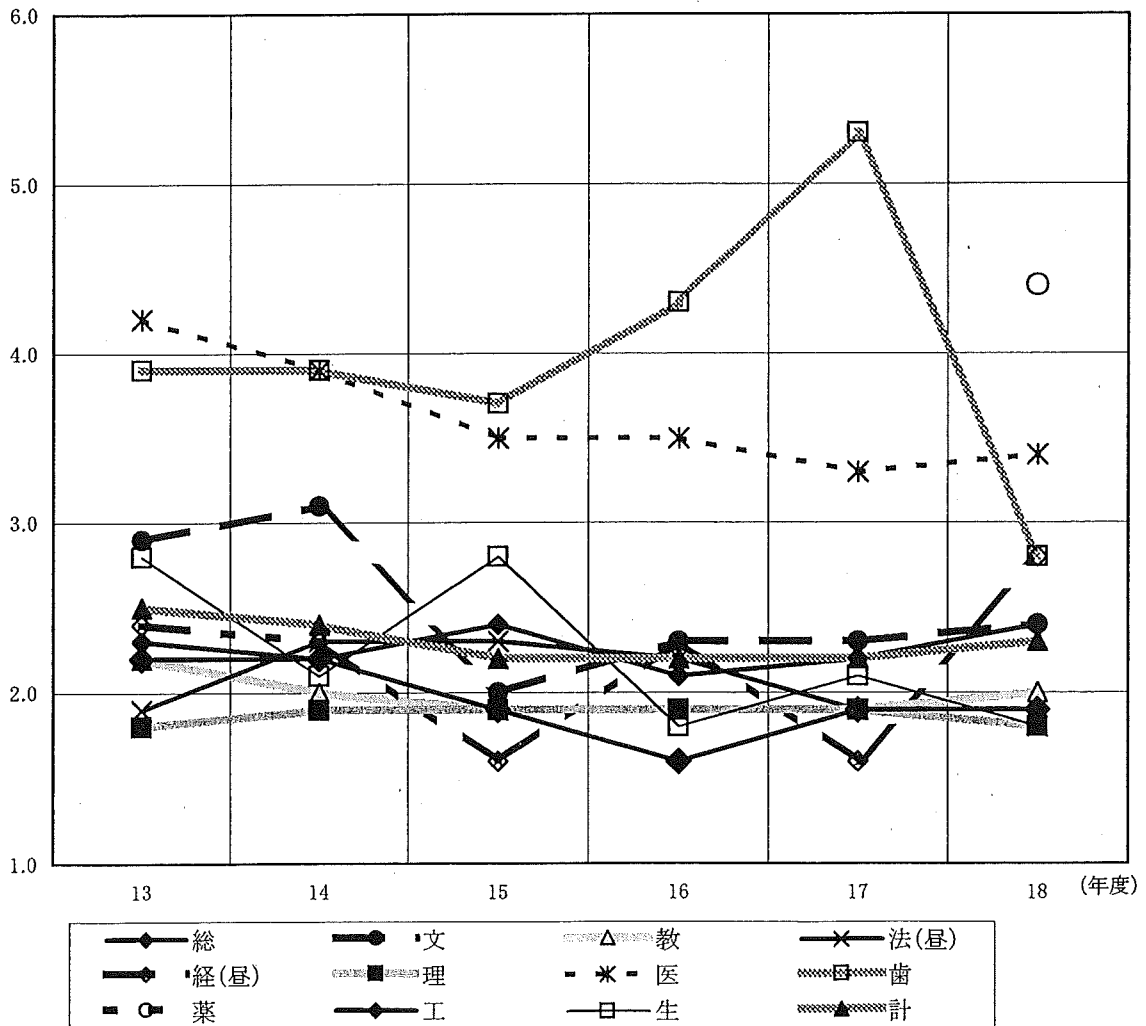
学 部	学 科 等	募集人員	志願者数	受験者数	合格者数	入学者数	
総合科学部	総合科学科	若干名	3	2	2	1	
文 学 部	人文学科	若干名	3	3	3	3	
教育学部	第二類 (科学文化教育系)	自然系コース	若干名	0	0	0	0
		数理系コース	若干名	0	0	0	0
		技術・情報系コース	若干名	0	0	0	0
		社会系コース	若干名	0	0	0	0
	第三類 (言語文化教育系)	国語文化系コース	若干名	0	0	0	0
		英語文化系コース	若干名	0	0	0	0
		日本語教育系コース	若干名	0	0	0	0
	第四類 (生涯活動教育系)	健康スポーツ系コース	若干名	0	0	0	0
		人間生活系コース	若干名	0	0	0	0
		音楽文化系コース	若干名	0	0	0	0
		造形芸術系コース	若干名	0	0	0	0
	第五類 (人間形成基礎系)	教育学系コース	若干名	0	0	0	0
		心理学系コース	若干名	0	0	0	0
計			0	0	0	0	
法 学 部	法学科 夜間主コース	若干名	1	1	1	1	
経済学部	経済学科 夜間主コース	若干名	0	0	0	0	
生物生産学部	生物生産学科	若干名	0	0	0	0	
合 計			7	6	6	5	

## 2. 競争率(受験者/合格者)推移

年度	学部	総	文	教	法(昼)	法(夜)	経(昼)	経(夜)	理	医	歯	薬	工	生	全体
		14	前後	2.2	3.1	2.0	2.3	4.2	2.3	1.5	1.9	3.9	3.9		2.2
		2.1	2.5	3.1	2.1	8.6	1.6	2.4	2.6	3.2	7.3		1.3	3.6	2.7
15	前後	2.4	2.0	1.9	2.3	2.2	1.6	3.6	1.9	3.5	3.7		1.9	2.8	2.2
		2.5	1.1	2.0	3.0	5.8	2.3	4.2	2.5	4.2	13.6		1.5	3.5	2.9
16	前後	2.1	2.3	1.9	2.2	10.5	2.3	3.1	1.9	3.5	4.3		1.6	1.8	2.2
		1.8	3.0	2.6	3.0	15.4	1.5	13.0	2.5	2.6	7.3		1.3	1.7	2.8
17	前後	2.2	2.3	1.9	1.9	2.9	1.6	1.7	1.9	3.3	5.3		1.9	2.1	2.2
		2.8	1.6	2.0	3.9	6.4	1.6	1.5	2.0	2.8	8.5		1.7	3.1	2.8
18	前後	2.4	2.4	2.0	1.8	2.1	2.8	2.2	1.8	3.4	2.8	4.4	1.9	1.8	2.3
		3.8	3.6	2.4	3.2	7.2	2.5	3.9	2.3	3.9	6.8	3.3	1.6	1.5	3.0

【前期日程】

(競争率)





### 3. 出身高等学校所在都道府県別志願者，合格者状況

[上段－合格者，下段－志願者，（ ）内は女子で内数]

都道府県	学部														合計
	総合科学部	文学部	教育学部	法学部(昼)	法学部(夜)	経済学部(昼)	経済学部(夜)	理学部	医学部	歯学部	薬学部	工学部	生物生産学部		
北海道		(1) 2	(2) 4											(3)	
(01)	1				1				2			1		11	
		(1) 4	(5) 8	2	1			3	6	(1) 3	1	2		(7) 32	
青森			(1) 1			(1) 2			(1) 1					(3) 4	
(02)			(1) 1	1		(1) 3			(1) 1	(1) 1				(4) 7	
岩手															
(03)						(1) 1	1					2		(1) 4	
宮城				(1) 1		(1) 1		1	(2) 2	1		(1) 1		(5) 8	
(04)	1		(2) 2	(1) 2	1	(1) 2		1	(3) 3	2		(2) 2		(9) 19	
秋田								1						1	
(05)								1			1			3	
山形						(1) 1						2		(1) 3	
(06)															
福島									(1) 1					(1) 1	
(07)									(2) 2		(2) 2			(4) 7	
茨城														1	
(08)	1			(1) 3					(2) 6	2	(1) 1	1		(7) 21	
栃木		(1) 1						1		(1) 2				(2) 4	
(09)	(2) 2	(1) 1						(1) 2	(1) 2	(1) 3				(6) 10	
群馬				1	1			(1) 1	1					(1) 4	
(10)			(2) 2	1	1			(1) 2	4	4	1			(3) 15	
埼玉											1	(1) 1		(1) 2	
(11)				1				2	(1) 4	(1) 2	3	(2) 5	1	(4) 19	
千葉	(1) 1	1							1					(1) 3	
(12)	(1) 2	1						1	3	(1) 2	(2) 2			(4) 11	
東京	(1) 2							1	(2) 4	(2) 3		1	(1) 1	(6) 12	
(13)	(1) 3	1	(1) 2	2				(1) 4	(16) 37	(11) 19	2	(2) 4	(1) 1	(33) 75	

都道府県	学部	総合科学部	文学部	教育学部	法学部(昼)	法学部(夜)	経済学部(昼)	経済学部(夜)	理学部	医学部	歯学部	薬学部	工学部	生物生産学部	合計
神奈川				1						1	(2) 2			1	(2) 5
	(14)	(2) 3		3	(2) 3		1		(1) 3	(3) 11	(5) 12	2	2	1	(13) 41
新潟		(1) 1							1		(1) 1				(2) 3
	(15)	(1) 1		3					2	3	(2) 2	1	(1) 2		(4) 14
富山				(3) 3		1		(1) 1							(4) 5
	(16)			(4) 4		1		(1) 1	1	1	2		2		(5) 12
石川		(1) 1		(1) 2			1		(1) 3	(2) 2			2	1	(5) 12
	(17)	(2) 3		(4) 12	(1) 2		1		(2) 7	(5) 6	2	2	4	1	(15) 40
福井		(1) 1	1	(2) 4			4		1	2			(1) 3		(4) 16
	(18)	(1) 3	(3) 8	(6) 11	1	1	(1) 6	1	2	(1) 7	(1) 4		(1) 6		(14) 50
山梨								(1) 1					1		(1) 2
	(19)							(1) 1		(2) 3		(1) 1	1	1	(4) 7
長野		1		(1) 1					1	1					(1) 4
	(20)	2	(3) 3	(2) 2	2			2	2	(3) 4	(1) 1	(1) 1	(1) 3	1	(11) 23
岐阜			1	(1) 4	2		2		1	2			1		(2) 13
	(21)	2	(1) 3	(7) 15	(1) 3		4	1	6	(3) 8	(3) 6	(1) 2	(2) 5		(18) 55
静岡			(6) 6	(2) 3	3		1		(1) 3		(1) 1	(1) 1	(1) 7	(3) 3	(15) 31
	(22)	4	(7) 17	(10) 14	6	2	6		(2) 12	(3) 7	(4) 9	(7) 9	(1) 14	(3) 4	(40) 104
愛知		(1) 3	1	(6) 9	(3) 4	1	2		4	(2) 6	(3) 3	1	8	(1) 2	(16) 44
	(23)	(3) 11	(5) 9	(12) 25	(4) 13	(2) 5	8	4	(2) 16	(12) 24	(18) 21	(7) 8	(1) 18	(1) 5	(67) 167
三重				(1) 3	(1) 3		1		1	(1) 2		(1) 1	2		(4) 13
	(24)	(2) 2	(8) 12	(7) 11	(2) 7		(1) 5		(2) 8	(6) 14	(3) 4	(5) 8		(1) 1	(37) 79
滋賀		1	(1) 1	(2) 5	(2) 3				(1) 1	(2) 2		(2) 2	8		(10) 23
	(25)	4	(7) 10	(6) 15	(4) 9	1		(1) 1	(1) 4	(6) 8	(1) 2	(2) 2	15		(28) 71
京都		1	(2) 3	(4) 4	2		1		1	(2) 3	(1) 2	(2) 2	8		(11) 27
	(26)	(6) 9	(10) 15	(11) 14	(1) 7	4	(1) 3	2	(1) 5	(7) 15	(6) 17	(6) 9	12	(2) 3	(51) 115
大阪		1		(2) 11	(1) 1	1	1	1	9	(3) 3	(5) 10		(2) 13	3	(13) 58
	(27)	9	(2) 5	(10) 32	(3) 7		5	3	(1) 19	(22) 41	(20) 45	(7) 20	(2) 31	(4) 12	(72) 232

都道府県	学部	総合科学部	文学部	教育学部	法学部(昼)	法学部(夜)	経済学部(昼)	経済学部(夜)	理学部	医学部	歯学部	薬学部	工学部	生物生産学部	合計
	兵庫	(2) 6		(16) 28	(1) 3		(2) 4	2	(1) 16	(3) 7	(6) 7		(4) 56	(1) 2	(36) 131
(28)	(13) 25	(9) 21	(43) 76	(5) 18	1	(7) 23	2	(3) 42	(23) 51	(17) 37	(14) 24	(9) 112	(3) 10	(146) 442	
奈良	1	1	(2) 2	1		1		(2) 2			1	1	2	(1) 1	(5) 13
(29)	(2) 6	(1) 6	(4) 5	(4) 4			2	(2) 4	(4) 11	(4) 16	(2) 4	(1) 7	(1) 2	(21) 67	
和歌山		1	(6) 8	(2) 3		1		1			1	1	7	(2) 3	(11) 26
(30)	(2) 5	(4) 7	(13) 19	(4) 7	1	(1) 5	1	(2) 9	(4) 9	(6) 10	(5) 6	(1) 15	(2) 3	(44) 97	
鳥取	3	(2) 3	(4) 12	(5) 8		(1) 2	1	(1) 6	(5) 6	(2) 2		(2) 15	(3) 5	(25) 63	
(31)	(5) 13	(11) 14	(16) 35	(8) 18		(3) 12	1	(4) 28	(10) 12	(4) 6	(5) 8	(4) 30	(5) 7	(75) 184	
島根	(2) 3	(7) 13	(14) 24	(1) 4	(1) 1	6	1	(6) 17	(3) 4	(1) 4	1	(3) 21	(2) 6	(41) 105	
(32)	(5) 7	(15) 26	(24) 39	(3) 10	(1) 3	(1) 14	(2) 3	(7) 27	(9) 16	(1) 7	(1) 7	(4) 38	(3) 8	(76) 205	
岡山	(4) 8	(3) 7	(16) 28	(5) 9	(1) 2	(1) 4	(1) 4	(2) 15	(8) 12	(3) 5	(2) 3	(8) 43	(1) 4	(55) 144	
(33)	(12) 30	(19) 40	(33) 63	(11) 24	(2) 4	(6) 17	(1) 11	(7) 35	(23) 48	(10) 17	(3) 10	(10) 66	(1) 6	(138) 371	
広島	(27) 53	(31) 44	(77) 126	(21) 43	(11) 25	(8) 36	(15) 27	(15) 67	(47) 79	(23) 34	(3) 19	(23) 142	(17) 35	(318) 730	
(34)	(95) 171	(134) 214	(245) 431	(60) 151	(39) 86	(23) 116	(43) 83	(53) 208	(187) 400	(84) 136	(50) 96	(46) 345	(38) 74	(1,097) 2,511	
山口	(3) 5	(10) 17	(15) 33	(5) 11	(1) 3	(2) 12	(1) 1	(6) 19	(7) 13	(4) 7	(5) 7	(2) 40	(2) 7	(63) 175	
(35)	(13) 23	(27) 45	(50) 100	(16) 48	(2) 7	(6) 37	(3) 3	(14) 45	(19) 42	(11) 24	(16) 30	(2) 79	(5) 10	(184) 493	
徳島	(1) 1	(3) 3	(7) 13	(4) 5		5	2	(1) 6	(1) 1		(1) 1	(1) 8	(1) 2	(21) 48	
(36)	(4) 4	(7) 9	(15) 29	(7) 11	2	(1) 8	(1) 3	(4) 12	(7) 15	(7) 10	(1) 1	(2) 29	(1) 3	(57) 136	
香川	1	(1) 4	(19) 28	(1) 5		4		(2) 8	(5) 5	(2) 3	(3) 4	(1) 17	(1) 4	(35) 83	
(37)	(4) 11	(12) 20	(56) 95	(4) 9		(2) 13	1	(7) 32	(20) 30	(7) 19	(10) 16	(3) 52	(2) 8	(127) 306	
愛媛	(5) 10	(9) 12	(18) 25	(2) 5	(1) 2	10	1	(7) 10	(4) 8	(1) 5	(1) 4	(3) 43	(1) 3	(52) 138	
(38)	(10) 23	(21) 27	(43) 62	(3) 11	(2) 4	(4) 21	(5) 5	(3) 31	(19) 37	(11) 18	(3) 10	(5) 82	(1) 8	(130) 339	
高知	(2) 2	1	(1) 4	4	1	(1) 1	1	(1) 2	(1) 2	(1) 2	(1) 2	(2) 4	(2) 2	(9) 26	
(39)	(9) 11	(1) 7	(3) 10	(2) 14	1	(2) 2	3	(8) 3	(3) 13	(2) 5	(2) 3	(2) 19	(3) 3	(35) 94	
福岡	(4) 8	(1) 6	(21) 46	(5) 13	2	(4) 13	(1) 5	(5) 21	(11) 21	(4) 5	(2) 5	(4) 23	(2) 7	(64) 175	
(40)	(23) 47	(19) 42	(67) 130	(13) 40	(2) 7	(12) 64	(4) 12	(19) 60	(43) 81	(21) 37	(6) 11	(6) 67	(8) 25	(243) 623	
佐賀	(3) 4	(6) 9	(9) 15	(1) 4		(5) 6	3	(2) 5	(2) 2		3	(2) 14	(2) 4	(32) 69	
(41)	(8) 11	(15) 22	(25) 45	(4) 8		(12) 30	4	(3) 18	(11) 17		(1) 2	(2) 26	(4) 8	(85) 198	

都道府県	学部														合計
	総合科学部	文学部	教育学部	法学部(昼)	法学部(夜)	経済学部(昼)	経済学部(夜)	理学部	医学部	歯学部	薬学部	工学部	生物生産学部		
長崎 (42)	(4) 6	(2) 7	(9) 22	(1) 5		(4) 22	2	11	(4) 7	(1) 1	(2) 2	(1) 22	(1) 4	(29) 111	
	(13) 19	(10) 18	(21) 45	(2) 11		(6) 38	2	(4) 29	(8) 21	(1) 8	(4) 6	(1) 38	(2) 9	(72) 244	
熊本 (43)	(2) 4	(1) 1	(9) 16	(1) 5		3	2	(2) 7	(4) 6	(2) 3	(1) 1		(2) 2	(24) 61	
	(12) 18	(9) 10	(22) 47	(3) 13	(1) 2	(2) 22	(2) 8	(2) 12	(8) 24	(6) 11	(4) 7	(2) 21	(4) 4	(77) 199	
大分 (44)	(1) 8	(2) 2	(10) 19	(1) 5	1	(6) 13	(1) 2	(1) 8	(5) 10	(1) 3	(1) 1	(1) 11	(2) 6	(32) 89	
	(3) 13	(8) 12	(23) 39	(2) 15	1	(11) 38	(3) 6	(2) 18	(7) 15	(3) 7	(2) 3	(1) 29	(5) 12	(70) 208	
宮崎 (45)	(1) 2	(1) 2	(8) 11		2	(2) 6	(1) 9	(2) 9	(3) 7	(1) 2			(1) 2	(20) 65	
	(1) 5	(3) 9	(18) 31	(1) 7	(2) 4	(4) 14	(3) 15	(10) 31	(7) 14	(3) 5	(3) 8		(1) 2	(56) 164	
鹿児島 (46)	(4) 6	(2) 5	(13) 21	(3) 5		(1) 5	(2) 5	(1) 11	(2) 6		(1) 2		(1) 4	(30) 80	
	(10) 14	(10) 21	(31) 52	(4) 8		(2) 18	(4) 10	(5) 21	(9) 24	(3) 5	(5) 11	(3) 27	(2) 10	(88) 221	
沖縄 (47)	1		2	(1) 1		(1) 1	1	6			(1) 1			(3) 14	
	(1) 3		(1) 5	(2) 11		(2) 3	1	(1) 13		(1) 3	(4) 6		(2) 2	(14) 53	
その他 (51~)	(5) 9	(1) 1	(1) 1	(5) 6	3	(1) 1		1						(13) 22	
	(10) 17	(2) 2	(1) 2	(12) 24	(1) 7	(3) 7	1	6	11	1		2	1	(29) 81	
計	(76) 159	(93) 157	(303) 539	(73) 169	(15) 47	(41) 172	(27) 72	(53) 277	(137) 233	(71) 114	(31) 67	(61) 555	(50) 114	(1,031) 2,675	
	(279) 552	(385) 663	(844) 1,538	(186) 534	(55) 152	(119) 550	(75) 192	(167) 787	(525) 1,113	(283) 554	(183) 349	(120) 1,242	(105) 246	(3,326) 8,472	

【注】 その他(51~)は検定・指定・認定及び在学指定を示す。

#### 4. 出身高等学校所在（広島県内，県外）別志願者，合格者状況

（ ）内は女子で内数

区分 学部	志 願 者				合 格 者			
	県内	(%)	県外	(%)	県内	(%)	県外	(%)
総合科学部	(95) 171	31.0	(184) 381	69.0	(27) 53	33.3	(49) 106	66.7
文学部	(134) 214	32.3	(251) 449	67.7	(31) 44	28.0	(62) 113	72.0
教育学部	(245) 431	28.0	(599) 1,107	72.0	(77) 126	23.4	(226) 413	76.6
法学部（昼）	(60) 151	28.3	(126) 383	71.7	(21) 43	25.4	(52) 126	74.6
法学部（夜）	(39) 86	56.6	(16) 66	43.4	(11) 25	53.2	(4) 22	46.8
経済学部（昼）	(23) 116	21.1	(96) 434	78.9	(8) 36	20.9	(33) 136	79.1
経済学部（夜）	(43) 83	43.2	(32) 109	56.8	(15) 27	37.5	(12) 45	62.5
理学部	(53) 208	26.4	(114) 579	73.6	(15) 67	24.2	(38) 210	75.8
医学部	(187) 400	35.9	(338) 713	64.1	(47) 79	33.9	(90) 154	66.1
歯学部	(84) 136	24.5	(199) 418	75.5	(23) 34	29.8	(48) 80	70.2
薬学部	(50) 96	27.5	(133) 253	72.5	(3) 19	28.4	(28) 48	71.6
工学部	(46) 345	27.8	(74) 897	72.2	(23) 142	25.6	(38) 413	74.4
生物生産学部	(38) 74	30.1	(67) 172	69.9	(17) 35	30.7	(33) 79	69.3
計	(1,097) 2,511	29.6	(2,229) 5,961	70.4	(318) 730	27.3	(713) 1,945	72.7
平成17年度	2,378	29.2	5,759	70.8	734	27.4	1,949	72.6
平成16年度	2,403	30.9	5,371	69.1	741	28.7	1,840	71.3

【前期日程, AO選抜】

( ) 内は女子で内数

区分 学部	志 願 者				合 格 者			
	県内	(%)	県外	(%)	県内	(%)	県外	(%)
総合科学部	(55) 97	32.1	(97) 205	67.9	(23) 43	34.4	(36) 82	65.6
文学部	(110) 173	38.9	(158) 272	61.1	(29) 41	31.3	(49) 90	68.7
教育学部	(173) 295	27.4	(435) 782	72.6	(62) 106	23.2	(189) 350	76.8
法学部(昼)	(28) 73	28.9	(59) 180	71.1	(18) 36	26.9	(41) 98	73.1
法学部(夜)	(22) 46	58.2	(7) 33	41.8	(11) 23	54.8	(4) 19	45.2
経済学部(昼)	(18) 90	21.8	(71) 323	78.2	(8) 33	22.4	(27) 114	77.6
経済学部(夜)	(32) 55	44.4	(20) 69	55.6	(15) 26	40.0	(11) 39	60.0
理学部	(35) 112	26.5	(70) 311	73.5	(13) 52	25.1	(30) 155	74.9
医学部	(142) 301	34.8	(272) 563	65.2	(45) 72	35.8	(76) 129	64.2
歯学部	(40) 72	25.3	(99) 213	74.7	(13) 23	27.1	(36) 62	72.9
薬学部	(37) 71	28.3	(97) 180	71.7	(3) 17	31.5	(20) 37	68.5
工学部	(39) 272	27.3	(65) 726	72.7	(20) 126	24.8	(35) 382	75.2
生物生産学部	(27) 53	28.2	(56) 135	71.8	(14) 30	30.3	(32) 69	69.7
計	(758) 1,710	30.0	(1,506) 3,992	70.0	(274) 628	27.9	(586) 1,626	72.1
平成17年度	1,577	30.1	3,654	69.9	625	28.4	1,577	71.6
平成16年度	1,599	31.3	3,509	68.7	627	29.3	1,510	70.7

【後期日程】

( ) 内は女子で内数

区分 学部	志 願 者				合 格 者			
	県内	(%)	県外	(%)	県内	(%)	県外	(%)
総合科学部	(40) 74	29.6	(87) 176	70.4	(4) 10	29.4	(13) 24	70.6
文学部	(24) 41	18.8	(93) 177	81.2	(2) 3	11.5	(13) 23	88.5
教育学部	(72) 136	29.5	(164) 325	70.5	(15) 20	24.1	(37) 63	75.9
法学部(昼)	(32) 78	27.8	(67) 203	72.2	(3) 7	20.0	(11) 28	80.0
法学部(夜)	40	54.8	33	45.2	2	40.0	3	60.0
経済学部(昼)	(5) 26	19.0	(25) 111	81.0	3	12.0	(6) 22	88.0
経済学部(夜)	(11) 28	41.2	(12) 40	58.8	1	14.3	(1) 6	85.7
理学部	(18) 96	26.4	(44) 268	73.6	(2) 15	21.4	(8) 55	78.6
医学部	(45) 99	39.8	(66) 150	60.2	(2) 7	21.9	(14) 25	78.1
歯学部	(44) 64	23.8	(100) 205	76.2	(10) 11	37.9	(12) 18	62.1
薬学部	(13) 25	25.5	(36) 73	74.5	2	15.4	(8) 11	84.6
工学部	(7) 73	29.9	(9) 171	70.1	(3) 16	34.0	(3) 31	66.0
生物生産学部	(11) 21	36.2	(11) 37	63.8	(3) 5	33.3	(1) 10	66.7
計	(322) 801	29.0	(714) 1,969	71.0	(44) 102	24.0	(127) 319	76.0
平成17年度	801	27.6	2,105	72.4	109	22.7	372	77.3
平成16年度	804	30.2	1,862	69.8	114	25.7	330	74.3

## 5. 高等学校卒業年度別受験者，合格者状況

(上段—合格者，下段—受験者)

区分 学部	合格者	18 年 卒		17 年 卒		16年以前卒	
	受験者	(現 役)		(1 浪)		(2浪以上)	
		人 員	比 率	人 員	比 率	人 員	比 率
総合科学部	159	122	76.7	22	13.8	15	9.4
	424	344	81.1	57	13.4	23	5.4
文学部	157	131	83.4	19	12.1	7	4.5
	398	330	82.9	56	14.1	12	3.0
教育学部	539	433	80.3	90	16.7	16	3.0
	1,176	945	80.4	192	16.3	39	3.3
法学部(昼)	169	144	85.2	18	10.7	7	4.1
	357	279	78.2	54	15.1	24	6.7
法学部(夜)	47	19	40.4	9	19.1	19	40.4
	111	60	54.1	19	17.1	32	28.8
経済学部(昼)	172	150	87.2	20	11.6	2	1.2
	458	384	83.8	62	13.5	12	2.6
経済学部(夜)	72	51	70.8	10	13.9	11	15.3
	138	92	66.7	25	18.1	21	15.2
理学部	277	215	77.6	52	18.8	10	3.6
	561	447	79.7	88	15.7	26	4.6
医学部	233	137	58.8	61	26.2	35	15.0
	862	503	58.4	183	21.2	176	20.4
歯学部	114	53	46.5	38	33.3	23	20.2
	428	200	46.7	124	29.0	104	24.3
薬学部	67	40	59.7	20	29.9	7	10.4
	283	197	69.6	61	21.6	25	8.8
工学部	555	476	85.8	71	12.8	8	1.4
	1,051	881	83.8	149	14.2	21	2.0
生物生産学部	114	96	84.2	15	13.2	3	2.6
	199	164	82.4	31	15.6	4	2.0
計	2,675	2,067	77.3	445	16.6	163	6.1
	6,446	4,826	74.9	1,101	17.1	519	8.1
平成17年度	2,683	1,970	73.4	536	20.0	177	6.6
	6,274	4,442	70.8	1,219	19.4	613	9.8
平成16年度	2,581	1,846	71.5	567	22.0	168	6.5
	6,180	4,428	71.7	1,183	19.1	569	9.2

【前期日程, A O 選抜】

(上段-合格者, 下段-受験者)

区分 学部	合格者		18 年 卒 (現 役)		17 年 卒 (1 浪)		16年以前卒 (2浪以上)	
	受験者		人 員	比 率	人 員	比 率	人 員	比 率
総合科学部	125		97	77.6	16	12.8	12	9.6
	295		233	79.0	43	14.6	19	6.4
文学部	131		110	84.0	14	10.7	7	5.3
	304		252	82.9	41	13.5	11	3.6
教育学部	456		367	80.5	76	16.7	13	2.9
	980		786	80.2	165	16.8	29	3.0
法学部(昼)	134		118	88.1	10	7.5	6	4.5
	247		197	79.8	31	12.6	19	7.7
法学部(夜)	42		17	40.5	8	19.0	17	40.5
	75		35	46.7	16	21.3	24	32.0
経済学部(昼)	147		128	87.1	17	11.6	2	1.4
	395		327	82.8	57	14.4	11	2.8
経済学部(夜)	65		47	72.3	7	10.8	11	16.9
	111		78	70.3	16	14.4	17	15.3
理学部	207		165	79.7	37	17.9	5	2.4
	401		329	82.0	61	15.2	11	2.7
医学部	201		124	61.7	52	25.9	25	12.4
	737		437	59.3	162	22.0	138	18.7
歯学部	85		43	50.6	29	34.1	13	15.3
	252		115	45.6	82	32.5	55	21.8
薬学部	54		30	55.6	17	31.5	7	13.0
	240		163	67.9	54	22.5	23	9.6
工学部	508		436	85.8	67	13.2	5	1.0
	978		821	83.9	140	14.3	17	1.7
生物生産学部	99		85	85.9	11	11.1	3	3.0
	177		147	83.1	26	14.7	4	2.3
計	2,254		1,767	78.4	361	16.0	126	5.6
	5,192		3,920	75.5	894	17.2	378	7.3
平成17年度	2,202		1,663	75.5	405	18.4	134	6.1
	4,941		3,607	73.0	908	18.4	426	8.6
平成16年度	2,137		1,559	73.0	448	21.0	130	6.1
	4,917		3,586	72.9	920	18.7	411	8.4

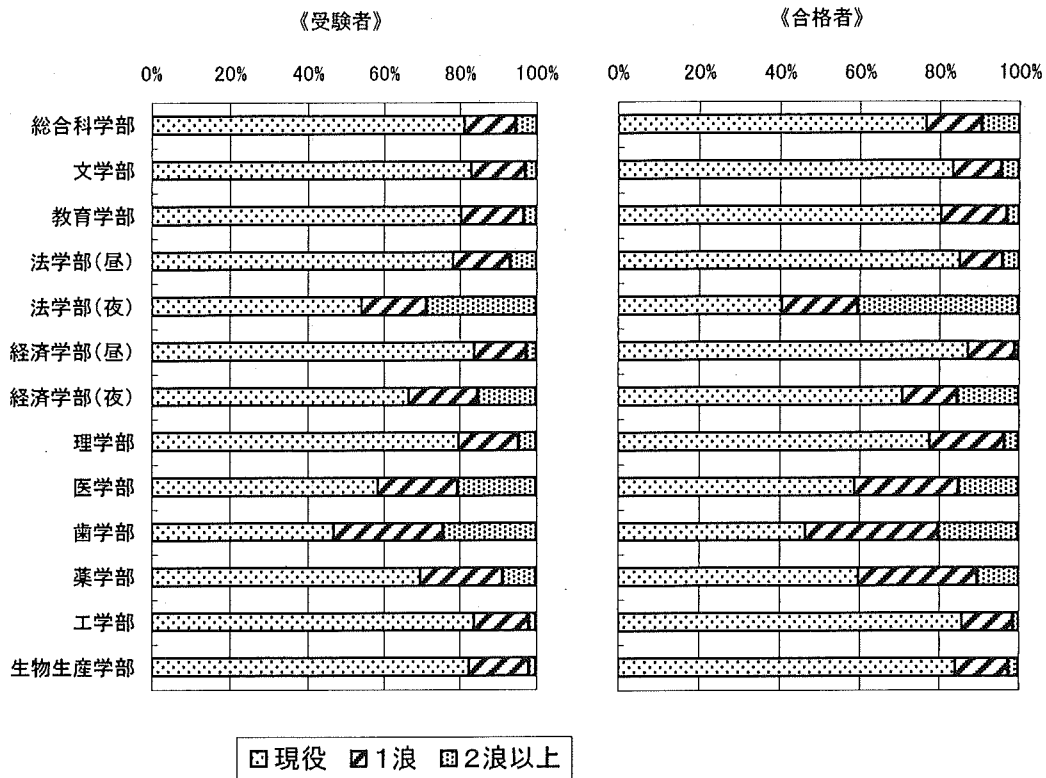
【後期日程】

(上段-合格者, 下段-受験者)

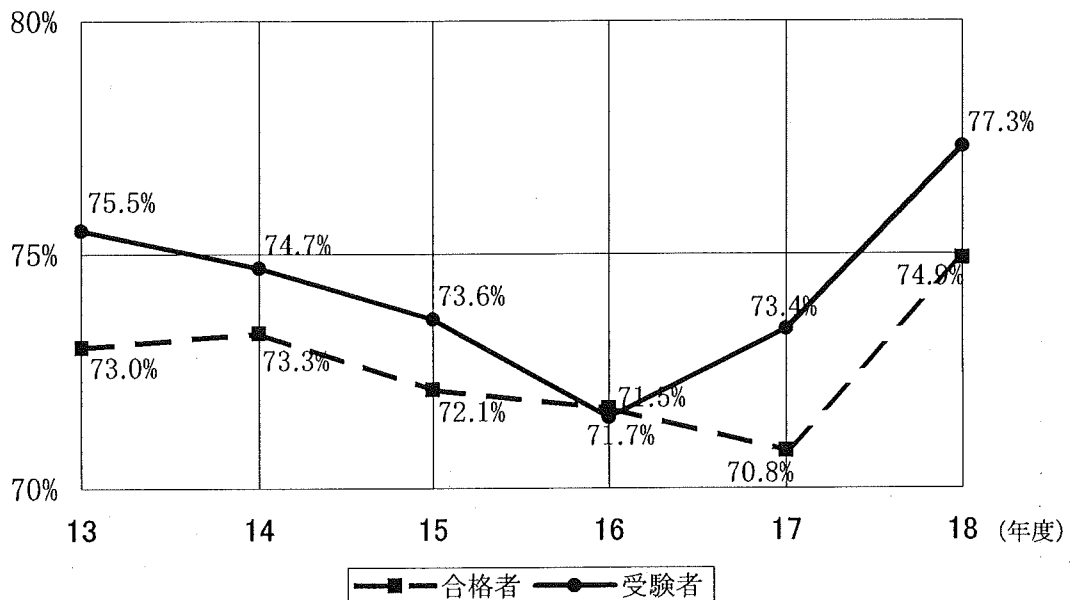
区分 学部	合格者		17 年 卒 (現 役)		16 年 卒 (1 浪)		15年以前卒 (2浪以上)	
	受験者		人 員	比 率	人 員	比 率	人 員	比 率
総合科学部	34		25	73.5	6	17.6	3	8.8
	129		111	86.0	14	10.9	4	3.1
文学部	26		21	80.8	5	19.2		
	94		78	83.0	15	16.0	1	1.1
教育学部	83		66	79.5	14	16.9	3	3.6
	196		159	81.1	27	13.8	10	5.1
法学部(昼)	35		26	74.3	8	22.9	1	2.9
	110		82	74.5	23	20.9	5	4.5
法学部(夜)	5		2	40.0	1	20.0	2	40.0
	36		25	69.4	3	8.3	8	22.2
経済学部(昼)	25		22	88.0	3	12.0		
	63		57	90.5	5	7.9	1	1.6
経済学部(夜)	7		4	57.1	3	42.9		
	27		14	51.9	9	33.3	4	14.8
理学部	70		50	71.4	15	21.4	5	7.1
	160		118	73.8	27	16.9	15	9.4
医学部	32		13	40.6	9	28.1	10	31.2
	125		66	52.8	21	16.8	38	30.4
歯学部	29		10	34.5	9	31.0	10	34.5
	176		85	48.3	42	23.9	49	27.8
薬学部	13		10	76.9	3	23.1		
	43		34	79.1	7	16.3	2	4.7
工学部	47		40	85.1	4	8.5	3	6.4
	73		60	82.2	9	12.3	4	5.5
生物生産学部	15		11	73.3	4	26.7		
	22		17	77.3	5	22.7		
計	421		300	71.3	84	20.0	37	8.8
	1,254		906	72.2	207	16.5	141	11.2
平成17年度	481		307	63.8	131	27.2	43	8.9
	1,333		835	62.6	311	23.3	187	14.0
平成16年度	444		287	64.6	119	26.8	38	8.6
	1,263		842	66.7	263	20.8	158	12.5



## 6. 高等学校卒業年度別割合



## 7. 現役受験者, 合格者推移



### 8. 年齢別受験者，合格者状況

(上段—合格者，下段—受験者)

学部 年齢	総合科学部	文学部	教育学部	法学部(昼)	法学部(夜)	経済学部(昼)	経済学部(夜)	理学部	医学部	歯学部	薬学部	工学部	生物生産学部	計
18以下	153 416	150 386	521 1,133	163 337	27 78	170 446	61 117	267 538	198 685	91 323	58 255	547 1,030	111 195	2,517 5,939
19	3 5	2 5	12 24	3 9	6 9	6 6	5 5	6 11	17 59	14 44	7 13	6 15	3 3	79 208
20		1 2	2 7		1 5	1 3		1 2	8 20	5 20		1 2		20 67
21		1 1	3 5	1 4		1 2		1 1	4 16	1 12	1 4	1 3		14 51
22					2 3				1 11	3 10				6 28
23			1 4		1 2		1 1		1 4					4 13
24	1 1				1 1			1 2			1 10			3 20
25					1 1	1 1			5 5	5 5				12
26				2 2	1 1		1 1		1 5	1 1	2 2			5 12
27							2 2	1 1		6 6				3 9
28					1 1		2 2		3 9		3 3			6 15
29			1						3					4
30					1 1		1 1	3	4	3				2 12
31				1	1 2				1	1				1 5
32									2	2	1 1			1 5
33			1				1 1		2	2				1 6
34					1 1				4	1				1 6
35									1					1
36									1					1
37									4	1	1			6
38								2	2					4
39									1					1
40~	2 2	3 3			4 4		3 4	1	7					12 21
計	159 424	157 398	539 1,176	169 357	47 111	172 458	72 138	277 561	233 862	114 428	67 283	555 1,051	114 199	2,675 6,446

9. 高等学校課程別受験者，合格者状況

(上段—合格者，下段—受験者)

課程 学部	全 日 制			定 時 制			通 信 制			その他 (外国等)	計
	普 通	専 門	総 合	普 通	専 門	総 合	普 通	専 門	総 合		
総合科学部	147	2	1							9	159
	393	13	2				1			15	424
文学部	148	4	4							1	157
	378	6	12							2	398
教育学部	520	13	4				1			1	539
	1,139	22	10				3			2	1,176
法学部(昼)	154	5	4							6	169
	330	5	6				1			15	357
法学部(夜)	38	4	2							3	47
	93	4	5	2			1			6	111
経済学部(昼)	163	5	3							1	172
	436	11	6							5	458
経済学部(夜)	51	20	1								72
	105	25	6		1					1	138
理学部	269	1	5	1						1	277
	544	5	6	1						5	561
医学部	227		6								233
	830	12	9							11	862
歯学部	113		1								114
	424	1	1					1		1	428
薬学部	65	1		1							67
	277	4		2							283
工学部	524	11	20								555
	1,001	22	25				1			2	1,051
生物生産学部	107	4	3								114
	189	6	3							1	199
計	2,526	70	54	2			1			22	2,675
	6,139	136	91	5	1		7	1		66	6,446
比 率	94.43	2.62	2.02	0.07			0.04			0.82	100.00
	95.24	2.11	1.41	0.08	0.02		0.11	0.02		1.02	100.00

# 10. 選択科目別受験者, 合格者状況

○大学入試センター試験【前期日程, A○選抜(大学入試センター試験を課す選抜)】

(上段-合格者数, 下段-受験者数)

教科 科目	総合科学部		文学部	教育学部	法学部(昼)	法学部(夜)	経済学部(昼)	経済学部(夜)	理学部	医学部	歯学部	薬学部	工学部	生物生産学部	計	教科内の比率
	合格者数	受験者数	合格者数	合格者数	合格者数	合格者数	合格者数	合格者数	合格者数	合格者数	合格者数	合格者数	合格者数	合格者数	合格者数	合格者数
国語	115 280	99 236	385 740	129 236	31 60	130 359	30 65	169 305	201 645	85 231	54 240	474 885	95 160	1997 4442		
地理歴史	世界史 A															
	世界史 B	26 73	55 119	107 187	57 95	7 11	43 132	9 19	20 33	33 93	10 13	5 15	44 68	10 14	426 872	26.1 25.1
	日本史 A															
	日本史 B	28 69	29 85	122 248	55 101	14 32	46 128	14 28	22 36	45 142	12 27	8 38	48 84	9 16	452 1034	27.7 29.8
	地理 A															
	地理 B	41 105	15 32	106 179	17 40	7 14	41 99	7 18	81 139	72 215	33 82	23 86	257 470	52 86	752 1565	46.1 45.1
公民	現代社会	46 139	62 145	204 403	83 144	16 35	92 262	19 44	35 74	63 205	23 74	10 58	88 199	16 29	757 1811	66.8 67.3
	倫理	14 32	25 58	58 108	19 35	5 7	19 37	3 5	5 10	24 82	8 31	4 24	16 29	4 9	204 467	18.0 17.4
	政治・経済	17 36	12 33	26 63	27 57	7 15	8 60	19 16	8 13	6 49	18 13	4 19	4 35	21 4	172 413	15.2 15.3
	英語	115 278	99 235	385 740	129 236	31 60	130 357	29 64	169 305	200 642	85 230	54 240	474 884	99 164	1999 4435	99.9 99.8
外国語	ドイツ語								1 2						1 2	0.0 0.0
	フランス語															
	中国語	1	1				2	1	1	1			1	8	1 8	0.0 0.2
	韓国語	1													1	0.0
数学	数学 I				1				1						2	0.0
	数学 I・数学 A	115 280	99 235	373 712	97 184	22 46	130 359	30 65	169 305	201 644	74 217	54 240	474 885	99 164	1937 4336	51.7 51.6
	数学 II															
	数学 II・数学 B	115 280	99 236	337 636	32 51	4 8	130 359	30 65	169 305	201 645	63 193	54 240	474 885	99 164	1807 4067	48.3 48.4
	工業数理基礎															
	簿記・会計															
	情報関係基礎															
	数学 I, 数学 II・数学 B									1					1	
	数学 I, 工業数理基礎															
	数学 I, 簿記・会計															
	数学 I, 情報関係基礎															
	数学 I・数学 A	115 280	99 235	325 608			130 359	30 65	169 305	201 644	52 179	54 240	474 885	99 164	1748 3964	
	数学 I・数学 A, 工業数理基礎															
	数学 I・数学 A, 簿記・会計															
数学 I・数学 A, 情報関係基礎																

教科	学 部 科 目	総合	文	教	法	法	経	経	理	医	歯	薬	工	生	計	教科内の比率
		科学部	学部	育学部	学部(昼)	学部(夜)	済学部(昼)	済学部(夜)	学部	学部	学部	学部	学部	物生産学部		
理	物理 I	40		69	5	2	11	2	108	92	36	29	474	19	887	28.2
		81	3	137	7	5	28	6	199	307	106	102	885	44	1910	27.3
	化学 I	63	15	119	13	4	29	2	167	147	70	54	472	97	1252	39.7
		123	30	217	27	8	61	7	300	504	207	240	881	161	2766	39.5
	生物 I	57	66	249	92	15	75	25	61	109	47	25	1	80	902	28.6
		149	162	462	165	31	223	47	104	334	121	138	3	121	2060	29.4
	地学 I	13	18	35	19	4	15	1	2						107	3.4
		32	40	81	37	8	45	4	4						251	3.6
	総合理科	1		3		1								1	2	0.1
						2								1	8	0.1
	物理 I A								1	1					2	0.0
	化学 I A						1	1	2	1					5	0.1
	生物 I A									2					2	0.0
	地学 I A															
	物理 I, 化学 I	40		57					107	87	30	29	472	19	841	
		72		105					196	285	95	102	881	41	1777	
	物理 I, 生物 I			1					1	3			1	1	6	
				2					2	11			3	1	19	
	物理 I, 総合理科												1		1	
													1		1	
	物理 I, 化学 I A								1						1	
	物理 I, 生物 I A															
	化学 I, 生物 I	18		29					59	57	38	25		78	304	
	34		43					101	200	107	138		118	741		
化学 I, 地学 I								1						1		
			1					3						4		
化学 I, 総合理科																
化学 I, 物理 I A																
化学 I, 生物 I A																
化学 I, 地学 I A																
生物 I, 地学 I								1						1		
			2					1						3		
生物 I, 物理 I A																
生物 I, 化学 I A																
生物 I, 地学 I A																
地学 I, 総合理科			3											3		
地学 I, 化学 I A																
地学 I, 生物 I A																
総合理科, 物理 I A																
総合理科, 化学 I A																
総合理科, 地学 I A																
物理 I A, 化学 I A								1						1		
物理 I A, 生物 I A									1					1		
化学 I A, 地学 I A																
生物 I A, 化学 I A									1					1		
生物 I A, 地学 I A																

○大学入試センター試験【後期日程】

(上段-合格者数, 下段-受験者数)

教科 科目	学 部	総合	文	教	法	法	経	経	理	医	菌	薬	工	生	計	教科 内の 比率
		科学 部	学 部	育 学 部	学 部 (昼)	学 部 (夜)	済 学 部 (昼)	済 学 部 (夜)	学 部	学 部	学 部	学 部	学 部	物 生 産 学 部		
国語	国語	34	26	82	34	5	25	7		32	29	13	15	15	317	
		129	94	195	109	36	63	27		125	176	43	23	22	1042	
地理	世界史 A															
	世界史 B	7	16	20	9	1	14	1		5	4	1		3	81	36.3
歴史	日本史 A															
	日本史 B	7	8	31	2	3	6	5		4	4			4	74	33.2
地理	地理 A															
	地理 B	15	2	17	2		5	1		9	4	9		4	68	30.5
公民	現代社会	15	18	44	4		16	5		7	10	1		3	123	63.1
	倫理	69	61	97	10	12	43	20		32	66	9		5	424	64.6
公民	政治・経済	3	5	15	1		4	1		7	8	2		1	47	24.1
	政治・経済	11	27	32	7	1	8	1		22	28	5		1	143	21.8
外国語	英語	34	26	82	34	5	25	7	70	32	29	13	47	15	419	100.0
	ドイツ語	129	93	195	109	36	63	27	159	125	175	43	73	22	1249	99.8
外国語	フランス語															
	中国語		1												1	0.1
外国語	韓国語								1		1				2	0.2
	韓国語															
数学	数学 I															
	数学 I・数学 A	34	26	81	9	1	25	7	70	32	27	13	47	15	387	51.5
数学	数学 II															
	数学 II・数学 B	34	26	69	2		25	7	70	32	25	13	47	15	365	48.5
数学	工業数理															
	簿記															
学	情報関係基礎															
	数学 I, 数学 II・数学 B															
学	数学 I, 工業数理															
	数学 I, 簿記															
学	数学 I, 情報関係基礎															
	数学 I・数学 A	34	26	68			25	7	70	32	23	13	47	15	360	
学	数学 II・数学 B	129	94	124			63	27	160	125	155	43	73	22	1015	
	数学 I・数学 A, 工業数理															
学	数学 I・数学 A, 簿記															
	数学 I・数学 A 情報関係基礎															

教科	学部 科目	総合	文	教	法	法	経	経	理	医	菌	薬	工	生	計	教科 内の 比率
		科学 学部	学 部	育 学 部	学 部 (昼)	学 部 (夜)	済 学 部 (昼)	済 学 部 (夜)	学 部	学 部	学 部	学 部	学 部	物 産 学 部		
理 科	物 理 I	16 39	2	16 33			3 7	2	42 96	17 60	11 64	10 24	47 73	5 6	167 406	30.7 25.3
	化 学 I	22 61	2 8	19 41			5 10	2	21 39	31 120	25 162	13 43	46 71	15 22	199 579	36.6 36.1
	生 物 I	14 65	19 66	56 123			15 37	7 22	6 20	16 68	15 108	3 19	1 2	10 16	162 546	29.8 34.0
	地 学 I	1 15	5 18	7 23			2 9		1 3						16 69	2.9 4.3
	総 合 理 科			1											1	0.1
	物 理 I A								2	1					3	0.2
	化 学 I A									1					1	0.1
	生 物 I A															
	地 学 I A															
	物理 I , 化学 I	14 34		11 17						16 56	11 60	10 24	46 71	5 6	113 268	
	物理 I , 生物 I			1 1						1 4		1		1 2	3 8	
	物理 I , 総合理科															
	物理 I , 化学 I A															
	物理 I , 生物 I A															
	化学 I , 生物 I	5 17		4 6						15 64	11 97	3 19		10 16	48 219	
	化学 I , 地学 I															
	化学 I , 総合理科															
	化学 I , 物理 I A															
	化学 I , 生物 I A															
	化学 I , 地学 I A															
	生物 I , 地学 I			1											1	
	生物 I , 物理 I A															
	生物 I , 化学 I A															
	生物 I , 地学 I A															
	地学 I , 総合理科			1											1	
	地学 I , 化学 I A															
	地学 I , 生物 I A															
総合理科 , 物理 I A																
総合理科 , 化学 I A																
総合理科 , 地学 I A																
物理 I A , 化学 I A										1				1		
物理 I A , 生物 I A																
化学 I A , 地学 I A																
生物 I A , 化学 I A																
生物 I A , 地学 I A																

○個別学力検査【前期日程】

(上段-合格者数, 下段-受験者数)

教科 科目	学部	総合 科学 部	文 学 部	教 育 学 部	法 学 部 (昼)	法 学 部 (夜)	経 済 学 部 (昼)	経 済 学 部 (夜)	理 学 部	医 学 部	歯 学 部	薬 学 部	工 学 部	生 物 生 産 学 部	計	教 科 内 の 比 率
国語総合(近代以降の文章)・現代国語総合・現代文・古典					129	26				54					209	
					236	54				141					431	
数学I・数学II 数学A・数学B				157			130								287	
				311			359								670	
数学I・数学II・数学III 数学A・数学B・数学C	58			48					169	131	60	54	474	81	1075	
	106			92					305	488	188	241	887	146	2453	
物理I・物理II				23							6				29	31.2
				39							9				48	29.8
化学I・化学II				20							21				41	44.1
				45							31				76	47.2
生物I・生物II				5							18				23	24.7
				8							29				37	23.0
地学I・地学II																
物理I・物理II	40								107	50	20	29	474	17	737	
化学I・化学II	71								199	206	81	102	885	41	1585	
物理I・物理II									1	1					2	
生物I・生物II									1	6					7	
物理I・物理II																
地学I・地学II																
化学I・化学II	18								59	25	17	25		64	208	
生物I・生物II	35								101	126	76	138		104	580	
化学I・化学II									1						1	
地学I・地学II									3						3	
生物I・生物II									1						1	
地学I・地学II									1						1	
リーディング	57	99	112	129			130	29	169	183	82	53	474	81	1598	99.8
ライティング	174	235	218	236			357	64	305	624	225	239	884	145	3706	99.7
ドイツ語										1					1	0.1
										2					2	0.1
フランス語																
中国語		1					2	1		1		1			3	0.2
										2	1	1	1		9	0.2
実技				40											40	
				86											86	
小論文	57														57	
	174														174	

○個別学力検査【後期日程】

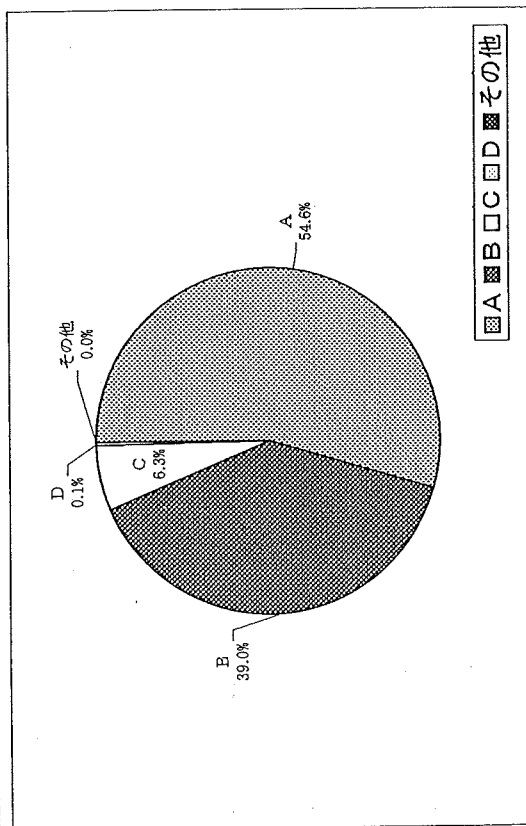
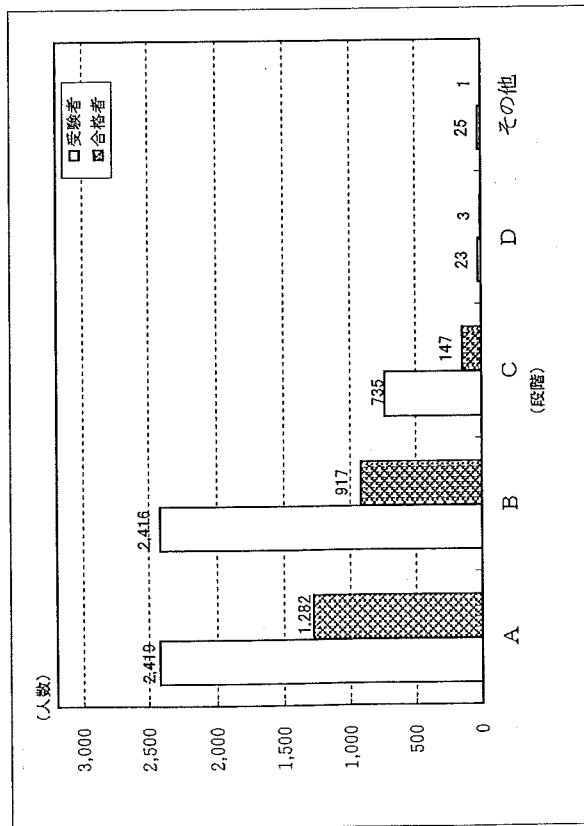
(上段-合格者数, 下段-受験者数)

教科 科目	学部	総合 科学 部	文 学 部	教 育 学 部	法 学 部 (昼)	法 学 部 (夜)	経 済 学 部 (昼)	経 済 学 部 (夜)	理 学 部	医 学 部	歯 学 部	薬 学 部	工 学 部	生 物 生 産 学 部	計
数学I・数学II・数学III 数学A・数学B・数学C									19						38
									51						102
理科									26						26
									43						43
リーディング	34														34
	129														129
実技				11											11
				59											59
小論文				57			25	7	9		29				127
				108			63	27	23		177				398
面接	15	26	14							32	29	13	47		176
	78	94	28							125	176	43	73		617
総合問題					34	5			16					15	70
					109	36			43					22	210

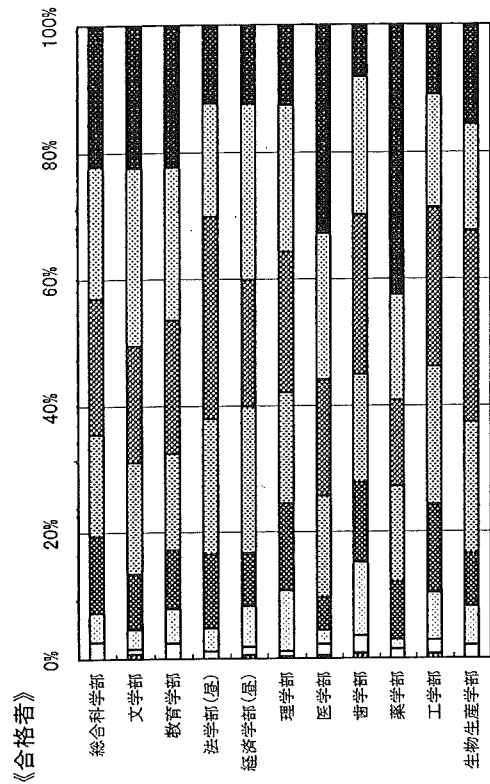
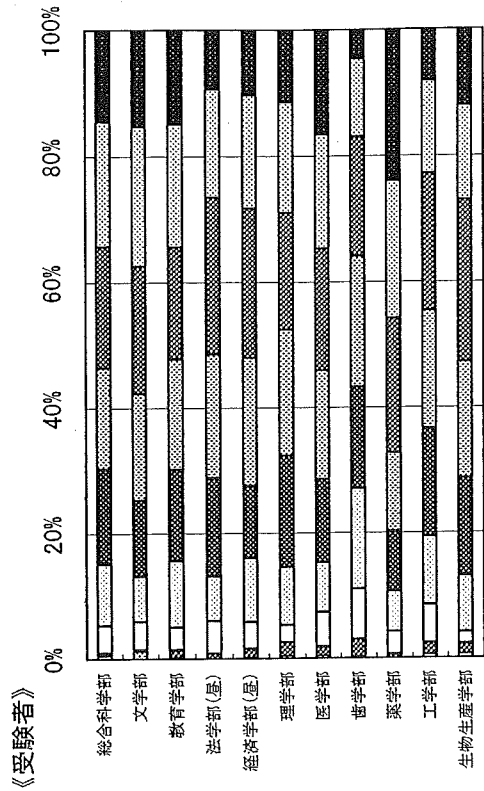


# 1.1. 調査書状況【前期日程，後期日程】

調査書段階別受験者，合格者及び合格率



学部別評定平均値分布



2.3~2.6  
  2.7~2.9  
  3.0~3.2  
  3.3~3.5  
  3.6~3.8  
  3.9~4.1  
  4.2~4.4  
  4.5~4.7  
  4.8~5.0

12. 大学入試センター試験 学部, 学科等別最高・最低・平均得点  
【前期日程】(受験者)

学部・学科等	国	世A	世B	日A	日B	地理A	地理B	現社	倫	政経	数I	数I・数A	数II	数II・数B	工	情報	物I	物I・化I	生I	物A	物A・化A	生B	地学A	総理	英	独	仏	中	韓
総合科学部	最高	191	97	92	97	97	97	97	90	87	100	100	100	100	100	100	100	100	100	88					248				
	平均	150.6	79.4	68.9	74.1	70.8	73.6	70.7	70.7	70.7	71.9	64.9	64.9	64.9	64.9	64.9	83	78.5	81.5	76.4				*	200.4			*	*
	最低	50	34	44	39	37	32	43	32	43	43	14	9	9	9	9	38	30	58	59					88				
文学部	最高	193	100	97	94	90	95	93	93	93	100	100	100	100	100	100	97	98	94						248				
	平均	157.6	83.7	72.6	80	74.5	79.1	76	76	76	85.7	65.7	65.9	65.9	65.9	65.9	*1	70.2	79	80.4					202.3			*	*
	最低	93	35	24	44	32	34	52	32	52	52	15	4	4	4	4	100	97	100	100					66				
第一類 (学校教育系)	最高	193	97	92	95	94	97	89	89	89	100	100	100	100	100	100	100	100	100						243				
	平均	155.4	82.4	69.9	76	70.3	76.8	71.5	71.5	71.5	77.5	69.8	69.8	69.8	69.8	69.8	80.6	77.2	82.2	79.9				*	198.9				
	最低	86	48	40	47	41	55	55	55	55	55	23	3	3	3	3	38	28	57	53					94				
第二類 (科学文化教育系)	最高	188	100	97	100	94	90	90	90	90	100	100	100	100	100	100	100	100	100						248				
	平均	152.4	86.1	70	80.7	72.1	73.9	*1	*1	*1	81.2	78	78	78	78	78	86.7	82.1	79.4	*1					198.4				
	最低	78	65	36	55	39	33	33	33	33	16	26	26	26	26	26	60	35	27						113				
第三類 (言語文化教育系)	最高	192	95	92	97	91	92	92	92	92	100	100	100	100	100	100	100	100	100						246				
	平均	163.1	82.5	68.6	83.1	74.7	78.8	*1	*1	*1	74.3	66.8	66.8	66.8	66.8	66.8	*1	*1	82.5	*1					217.4				
	最低	107	29	43	70	52	68	68	68	68	36	18	18	18	18	18	96	97	94						133				
第四類 (生涯活動教育系)	最高	194	97	97	94	85	85	85	85	85	95	91	91	91	91	91	96	97	94						239				
	平均	151	81.3	67.8	79.1	71.4	*1	*1	*1	*1	73.2	74.7	74.7	74.7	74.7	74.7	*1	76.3	78.6	82.1					194				
	最低	83	50	46	56	49	49	49	49	49	19	37	37	37	37	37	37	38	65						112				
第五類 (人間形成基礎系)	最高	200	100	93	94	97	91	91	91	91	100	100	100	100	100	100	94	100	94						250				
	平均	164.2	86	76.4	77.9	77.1	79	76	76	76	*1	71.9	73.1	73.1	73.1	73.1	*1	74.8	82.2	82.6					210.4				
	最低	103	45	24	50	46	64	54	54	54	16	45	45	45	45	45	41	41	46						115				
法学部	最高	171	94	89	82	86	86	86	86	86	82	82	82	82	82	82	92	92	92						232				
	平均	143.2	72.8	57.4	65.8	65.4	*1	66.2	*1	66.2	65.6	65.6	65.6	65.6	65.6	65.6	*1	*1	71.5	*1				*	167.9				
	最低	60	44	22	48	35	26	26	26	26	16	16	16	16	16	16	21	21	21						83				
経済学部	最高	189	97	92	97	94	91	88	88	88	100	100	100	100	100	100	95	96	100	97					241				
	平均	147.2	79.2	69.9	75.2	69.9	75.7	72.6	72.6	72.6	75.4	70.2	70.2	70.2	70.2	70.2	80.5	73.3	79.8	78.6			*	*	197.6			*	*
	最低	94	40	36	39	46	53	48	48	48	31	21	21	21	21	21	55	38	30	50					86				
理学部	最高	179	84	86	86	83	83	83	83	83	88	88	88	88	88	88	88	88	88						219				
	平均	136.4	60.1	55.2	63.3	63.5	*1	60.3	*1	60.3	56.1	44.6	44.6	44.6	44.6	44.6	*1	*1	68.4	*1				*	169.6			*	*
	最低	94	23	34	41	45	27	27	27	27	23	12	12	12	12	12	100	100	100						84				
数学科	最高	190	97	92	97	94	91	88	88	88	100	100	100	100	100	100	95	96	100	97					242				
	平均	146.1	75.5	66.9	74.7	66.3	*1	66.3	*1	66.3	82.8	83.7	83.7	83.7	83.7	83.7	84.9	81	*1					*	194.6				
	最低	102	50	37	56	50	50	50	50	50	50	50	50	50	50	50	55	48	48						151				
物理科学科	最高	184	97	91	91	77	77	77	77	77	100	100	100	100	100	100	100	97	97						242				
	平均	140.9	75.5	*1	72.3	66.9	*1	*1	*1	*1	77.5	72.4	72.4	72.4	72.4	72.4	86.3	78.2	*1					*	191.2				
	最低	80	50	46	46	57	57	57	57	57	24	37	37	37	37	37	59	38	38						125				
化学科	最高	188	91	82	91	82	82	82	82	82	100	100	100	100	100	100	100	100	100	98					242				
	平均	144.1	*1	*1	74.9	68.3	*1	68.3	*1	68.3	80.1	76.2	76.2	76.2	76.2	76.2	86.8	85.2	84.8						196.7				
	最低	99	58	52	58	52	52	52	52	52	42	43	43	43	43	43	46	41	68						123				

\*1は、受験者数又は合格者数が10名未満のため、得点等は公表していません。

学部・学科等	国	世A	世B	日A	日B	地理A	地理B	現社	倫理	教経	数I	数I・数II	数II	数B	工	降	情報	物I	物I・物II	生I	地学I	物A	化A	生B	地学A	総理	英	独	仏	中	韓
理学部	数	186					89	87			97	100		100				0	97	100						247					
	平均	150	*1		*1	74.6	69.8	*1	*1		76.9	67.9		67.9				0	73.4	83.9						195.5					
	最低	85				49	52				34	6		6				0	20	52						109					
地球惑星システム学科	数	178					91	87			100	94		94				96	100	92						250					
	平均	140.1	*1		*1	74.1	66		*1		72.9	67.4		67.4				81.5	70.7	74.8	*1					183.4					
	最低	66				47	37				24	10		10				56	25	57						80					
医学部	数	195					100	94	100	96	100	100		100				100	100	100						250					
	平均	156.1		88	74.8	81.9	72.4	78.9	74.7		84.4	83		83				88.9	82.9	82.1		*1				209.8	*1				
	最低	66		45	15	54	36	46	41		18	8		8				34	19	23						83					
看護学専攻	数	195					88	97		85	96	100		100				100	100	98						236					
	平均	150.1		73.7	67.9	70.2	68.2	*1	68.5		70.6	64.5		64.5				78.8	71.5	78.6						195.2					
	最低	77		31	42	32	31		40		20	24		24				36	34	36						104					
保健学科	数	186					92	89	92		100	100		100				100	100	100						250					
	平均	155.2		82.5	65.2	76.7	68.1	82.3	*1		75.8	71.3		71.3				82.7	78	83.4						205.4					
	最低	97		47	35	37	48	72			31	33		33				33	31	60						114					
作業療法学専攻	数	183					91	86		85	96	93		93				95	93	96						234					
	平均	149.2		78.4	62.8	75	68.6	*1	68.5		71	66.4		66.4				78.9	75.2	78.8						195.8					
	最低	101		59	34	55	47		48		30	26		26				55	28	55						126					
歯学部	数	183					94	94	90	88	100	100		100				100	100	100						241					
	平均	145.9		*1	63.4	75.3	71.2	74.5	70		77.7	78.2		78.2				82.7	76.7	80.1						192.6					
	最低	66		31	31	41	50	47	56		30	17		17				33	21	33						62					
口腔保健衛生学 総専攻	数	183					88	79			91							88	96	97						243					
	平均	151.4		*1		67.1	60.9	*1			89.4	*1		*1				70.1	74.2	77.9						198.7					
	最低	99				52	33				39							37	46	59						92					
口腔保健工学専攻	数	182					83				92	96		96				95	90	90						237					
	平均	148.3		*1		67.4	*1	*1	*1		76.4	72.3		72.3				83	70.9	79.6						186.7					
	最低	94				48					48	37		37				72	27	48						83					
薬学部	数	192					94	94	91	83	100	100		100				100	100	97						250					
	平均	152.2		*1	66	79.3	70.8	74.8	69.7		82.2	80.1		80.1				87.8	83.9	82.8						208.6					
	最低	76		38	38	61	47	54	52		44	36		36				49	25	48						99					
薬科学科	数	191					94	89	95		100	100		100				100	100	100						246					
	平均	153.2		*1	69	79.4	71.9	76.9	*1		82.6	75.7		75.7				88.1	83.7	84.5						206.5					
	最低	103		50	50	53	58	58			53	38		38				55	54	57						153					
第一類 (機械システム工学系)	数	177					89	97	85	87	100	100		100				100	100							243					
	平均	136.4		75.5	65.9	73.7	64.8	68.7	*1		76.4	72.2		72.2				85.5	77.5							184.9	*1				
	最低	73		38	44	49	43	44			26	9		9				33	24							83					
第二類 (電気電子システム・情報系)	数	187					91	85			100	100		100				100	100							244					
	平均	141.6		79.9	62.8	72.6	65	*1	*1		79.4	74.1		74.1				85.1	76.8	*1						189.1					
	最低	79		69	49	41	39				34	25		25				42	28							103					
第三類 (化学・バイオ・プロセス系)	数	187					83	95	85	85	100	100		100				100	100							233					
	平均	141.5		79.4	72.8	74.5	69.8	*1	67.7		77.8	75.1		75.1				85.6	82	*1						190.2					
	最低	83		56	49	48	55		56		36	34		34				53	37							134					
第四類 (建設・環境系)	数	183					77	97	88	86	100	100		100				100	100							238					
	平均	142.5		73.2	64.3	74	65.5	*1	65.7		77	73.4		73.4				83.4	76.4							191.3					
	最低	33		54	46	48	43		35		10	20		20				47	20							108					
生物生産学科	数	191					89	94	84		100	100		100				100	100							241					
	平均	149.2		81.6	72.6	75.2	70.7	*1	*1		75.1	71.8		71.8				82.9	77.6	82.9						193.9					
	最低	65		61	50	48	43				29	19		19				60	28	45						86					

\*1は、受験者数が10名未満のため、得点等は公表していません。

【前期日程】(合格者)

学部・学科等	国	世A	世B	世C	EA	EB	地理A	地理B	現社	倫	政経	数I	数I・数A	数II	数II・数B	工	情報	物I	物I・化I	生I	物A	物A・化A	生B	地字A	地字A・総理	英	独	仏	中	礎
総合科学部	最高	187	97	92	91	97	90	87	100	100	87	100	100	100	87	248										248				
	平均	151.8	84.3	72.5	77.4	79.1	74.9	77.5	70	70	207.5	87.8	84.2	85.4	80.2	207.5										207.5				
	最低	99	62	56	60	57	64	60	31	26	134	57	60	64	71	134										134				
文学部	最高	193	100	92	94	88	95	93	100	91	93	100	100	91	93	245										245				
	平均	163	87.7	75.9	82.7	82.1	81.1	81.1	69.7	61.5	216.1	69.7	77.9	83.3	82.2	216.1										216.1				
	最低	127	76	50	65	57	58	68	37	25	154	37	64	60	67	154										154				
第一類 (学校教育系)	最高	193	95	92	95	94	97	89	100	100	93	100	100	100	93	243										243				
	平均	161.5	84.7	74.1	79.9	73.3	81.7	75.6	82.8	75.3	208.6	82.8	83	84.2	84.8	208.6										208.6				
	最低	116	63	55	62	57	60	62	63	31	150	63	63	64	78	150										150				
第二類 (科学文化教育系)	最高	188	97	97	100	94			100	100	97	100	100	100	97	248										248				
	平均	159.5	85.9	77.2	82.3	74.9	*1	*1	85.7	81.7	209	85.7	85	83.8	*1	209									209					
	最低	121	65	58	68	56			62	37	156	62	64	62		156										156				
教育学部	最高	192	95	92	97	91	92		100	100	93	100	100	100	93	246										246				
	平均	166.7	85.4	74.1	83.4	77	78.8	*1	76.1	69.7	223.6	76.1	85	85	*1	223.6									223.6					
	最低	120	73	52	70	59	68		46	41	174	46	64	64		174									174					
第四類 (生涯活動教育系)	最高	194	97		92	85			95	91	94	95	91	94	239											239				
	平均	159.8	83	*1	80.6	76.1	*1	*1	77.2	81.7	205.5	77.2	81.7	83	205.5										205.5					
	最低	114	50	44	68	63			47	71	160	47	71	75	160										160					
第五類 (人間形成基礎系)	最高	200	97	94	97	91	87		97	100	97	100	100	97	244											244				
	平均	170.7	88.7	80.4	80.5	80.3	81.2	78.9	75	74.4	219.8	80.5	81.2	85	219.8										219.8					
	最低	136	70	51	68	56	67	64	82	51	183	82	51	72	183										183					
法学部	最高	171		89					82			82														232				
	平均	149.5	*1	69.5	*1	71.5	*1	*1	61.5	*1	193.6	61.5	*1	78.5	*1	193.6									193.6					
	最低	118	44	44	60	60			31		122	31		60	122										122					
経済学部	最高	186	97	92	89	88	88	86	100	98	241	100	98	98	241											241				
	平均	151.8	78.3	72.9	76.3	72.6	74.3	73.1	80.2	73.9	206.5	80.2	73.9	83	206.5										206.5					
	最低	105	42	57	43	49	53	59	54	35	162	54	35	50	162										162					
夜間主コース	最高	179		86					88	86		88	86													219				
	平均	142.8	*1	55.9	*1	66.3	*1	*1	61	50	184.3	61	50	84	184.3										184.3					
	最低	99	35	35	51	51			29	23	141	29	23	24	141										141					
数学科	最高	190			89				100	100	97	100	100	100	97	230										230				
	平均	151.2	*1	*1	81.6	*1			83.9	87.5	198.3	83.9	87.5	*1	198.3										198.3					
	最低	116			71				50	63	165	50	63		165										165					
理学部	最高	169			91				100	100	97	100	100	100	97	232										232				
	平均	146.4	*1	*1	74	*1	*1	*1	80.6	77.1	196.4	80.6	77.1	*1	196.4										196.4					
	最低	110			62				50	44	132	50	44		132										132					
化学科	最高	188			88				100	100	98	100	100	100	98	242										242				
	平均	147.5	*1	*1	75.7	*1	*1	*1	84	79.5	201.7	84	79.5	86.6	201.7										201.7					
	最低	100			62				54	61	125	54	61	69	125										125					

\*1は、受験者数又は合格者数が10名未満のため、得点等は公表していません。

学部・学科等	国	世A	世B	日A	日B	地理A	地理B	現社	倫	政経	数I・数A	数II・数B	工	情報	物I	物II	地学I	地学II	物A	物B	化A	化B	英	独	仏	中	建
理学部	数高	186					89				97	100			97	100							247				
	平均	155.7	*1			79.3	*1	*1	*1	*1	82.5	74.5			*1	80.7	87.2						207.8				
	数低	126				70					66	55				54	73						164				
地球惑星システム学科	数高	175					91				100	94			96	100							250				
	平均	143.8	*1			76.9	*1			*1	80	70.2			87.1	79.7	*1						199.9				
	数低	110				60					63	48			68	64							170				
医学部	数高	195	100	94	97	94	97	94			100	100			100	100							250				
	平均	172.8	94.1	83.8	88.1	82.4	*1	*1	*1	*1	93.9	96.3			96.6	95.2	93.2						236	*1			
	数低	139	87	70	73	71					80	80			86	84	78						206				
看護学専攻	数高	195	91	87	85	97					96	100			100	100							236				
	平均	158.7	78.5	73.5	74.6	73.9	*1	*1	*1	*1	74.2	70.4			83.7	81.9	82.3						210.4				
	数低	99	64	48							53	43			64	66	66						165				
理学療法専攻	数高	186					92				100	100			100	100							250				
	平均	165.3	*1			82.5	*1	*1	*1	*1	85.7	82.9			93.6	85.2	90.1						226				
	数低	139				65					71	52			83	96	79						188				
作業療法専攻	数高	183						86			96	93			93	96							234				
	平均	155.5	*1			*1	*1	76.1	*1	*1	78.5	75.2			*1	80.6	85.7						212.5				
	数低	123				66					51	36				59	70						185				
歯学部	数高	180					94				100	100			100	100							239				
	平均	156.5	*1			80.6	*1	*1	*1	*1	85.8	90.4			92.9	86.6	87.2						215.7				
	数低	114				65					64	70			81	74	75						186				
口腔保健衛生学専攻	数高	183						*1	*1		91				89	97							243				
	平均	161.4	*1			*1	*1	*1	*1	77.9		*1			*1	77.3	81.8						213.7				
	数低	106									66					56	63						189				
口腔保健工学専攻	数高	182					79				92	92			95	90	90						237				
	平均	153.4	*1			*1	66	*1			78.8	77			83.1	77.8	83.4						199.1				
	数低	109				48					57	48			72	64	71						159				
薬学部	数高	189					94				100	100			100	100							248				
	平均	159	*1			84.4	*1	*1	*1	*1	91.4	91.8			94.9	94.1	87.3						223.4				
	数低	124				68					74	71			86	84	71						196				
薬科学科	数高	184									100	100			100	100							238				
	平均	156.6	*1			*1	*1	*1	*1	*1	89.5	85.7			93.4	91.1	86.9						217.2				
	数低	128									63	68			85	76	74						186				
第一級 (機械システム工学系)	数高	177					89				100	100			100	100							241				
	平均	140.8	*1			68.9	74.7	69.8	*1	*1	81	78.9			89.5	84.2							194.2				
	数低	87				51	65	52			35	36			59	56							147				
第二級 (電気電子システム・情報系)	数高	187	98	72	91	85					100	100			100	100							244				
	平均	145	80.4	63.8	74.8	64.3					82	79.4			88.8	82.1	*1						195.3				
	数低	98	69	49	51	39					47	45			63	58							139				
第三級 (化学バイオプロセス系)	数高	187					83				100	100			100	100							233				
	平均	143	*1			74.7	75.6	69.9	*1	*1	79.3	78.3			87.5	84.6							193.7				
	数低	83				62	57	55			36	46			53	61							134				
第四級 (建設・環境系)	数高	182					77				100	100			100	100							238				
	平均	146.2	*1			62.9	77.8	69.8	*1	*1	80.3	78.8			86.8	82							200.2				
	数低	97				46	58	51			50	43			64	56							164				
生物生産学科	数高	186					94				100	100			100	100							241				
	平均	151.4	*1			77.9	76.2	*1	*1	*1	78.8	77.5			85.5	83	86.2						204.7				
	数低	117				59	64				34	54			72	63	55						163				

\*1は、受験者数又は合格者数が10名未満のため、得点等は公表していません。

【後期日程】 (受験者)

学部・学科等	国	世A	世B	日A	日B	地理A	地理B	現社	倫	政経	数I	数I・数A	数II	数II・数B	工	簿	情報	物I	物I・化I	生I	地学I	物A	化A	生B	地学A	総理	英	独	仏	中	礎
文学部	最高	189	94	94	94	94	94	96	90	86	100	100	100	100				100	100	98	93						248				
	平均	155.2	79	72.2	72.2	78	72.1	81.5	72.2	75.6	75.6	68	68	68				84.6	79	82.1	77.3						206.2				
	最低	91	57	41	41	48	42	42	47	43	39	28	28	28				56	21	64	62						102				
文学部	最高	190	97	93	93	93	95	94	94	98	98	96	96	96				*1	*1	100	96						250				
	平均	164.3	84.2	74.1	74.1	*1	75.1	81.5	*1	75.3	75.3	70.2	70.2	70.2				*1	*1	82.1	84.7						217.8				
	最低	115	38	38	38	47	47	47	44	22	22	17	17	17						52	69						113				
第一類 (学校教育系)	最高	185	91	89	89	91	87	89	77	77	95	100	100	100				*1	*1	92	97						237				
	平均	151.5	74.2	69.5	69.5	70.8	68.5	72.5	66.8	71.4	71.4	62.1	62.1	62.1				*1	*1	70.8	77.8			*			190.8				
	最低	92	42	41	41	48	41	55	44	20	20	3	3	3				96	100	96							94				
第二類 (科学文化教育系)	最高	182	*1	*1	*1	89	88	88	*1	*1	100	94	94	94				85	100	96							233				
	平均	145.1	82.7	61.7	61.7	73.1	65.7	*1	*1	77.6	68.4	68.4	68.4	68.4				85	75.1	76.9						189.2					
	最低	78	63	46	46	56	41	55	50	33	33	26	26	26				51	33	54						111					
第三類 (言語文化教育系)	最高	186	*1	*1	*1	81	81	81	*1	*1	91	80	80	80				*1	*1	87							237				
	平均	151.9	82.7	61.7	61.7	73.1	65.7	*1	*1	64	52.1	52.1	52.1	52.1				*1	*1	73.9						195.8					
	最低	107	72	60	60	63	60	61	52	23	18	18	18	18						54						133					
第四類 (生涯活動教育系)	最高	186	97	82	82	88	85	85	*1	*1	100	91	91	91				*1	*1	93							237				
	平均	141.5	82.7	61.7	61.7	73.1	65.7	*1	*1	68.9	70.5	70.5	70.5	70.5				*1	*1	74.8						181.1					
	最低	83	63	46	46	56	41	55	50	19	19	40	40	40						38						112					
第五類 (人間形成基礎系)	最高	178	100	86	86	90	90	90	*1	*1	95	87	87	87				*1	*1	93							250				
	平均	156.3	80.6	63.7	63.7	*1	74.9	*1	*1	67.9	62.1	62.1	62.1	62.1				*1	*1	75.9						201					
	最低	128	53	42	42	47	47	47	47	27	27	27	27	27						41						125					
法学部	最高	191	100	94	94	91	92	92	88	88	100	100	100	100													246				
	平均	164.3	87.9	80.2	80.2	81.8	82.3	*1	76.1	84.3	84.3	*1	*1	*1												207.8					
	最低	108	72	60	60	63	60	61	52	56	56														129						
経済学部	最高	173	*1	*1	*1	85	85	85	*1	*1	*1	*1	*1	*1													238				
	平均	144.2	81.4	63.7	63.7	74.9	65.4	*1	63.6	63.6	63.6	63.6	63.6	63.6												175.9					
	最低	82	53	42	42	47	47	47	47	27	27	27	27	27						41						102					
経済学部	最高	186	100	98	98	97	95	95	92	92	100	98	98	98						96	97						239				
	平均	159.9	88.6	73.8	73.8	81.5	76	*1	75.6	76.3	76.3	69.4	69.4	69.4				*1	*1	87.9	83.7					210.4					
	最低	98	46	24	24	53	52	64	54	23	23	18	18	18						69	30					86					
経済学部	最高	182	*1	82	82	86	86	86	*1	*1	88	77	77	77						91							199				
	平均	138	*1	55.9	55.9	*1	65.4	*1	*1	57.2	49.9	49.9	49.9	49.9				*1	*1	74.2						159.6					
	最低	96	32	32	32	46	46	46	46	12	12	13	13	13						49						83					
数学科	最高	100	100	100	100	100	100	100	100	100	100	100	100	100				100	100	100							227				
	平均	84.5	84.5	84.5	84.5	84.5	84.5	84.5	84.5	84.5	84.5	84.5	84.5	84.5				84.5	87.2	*1						187.5					
	最低	43	43	43	43	43	43	43	43	43	43	43	43	43				63	71							140					
物理学部	最高	100	100	100	100	100	100	100	100	100	100	100	100	100				100	100	100							242				
	平均	90.6	90.6	90.6	90.6	90.6	90.6	90.6	90.6	90.6	90.6	90.6	90.6	90.6				90.6	*1							188.2					
	最低	72	72	72	72	72	72	72	72	72	72	72	72	72				72	*1							125					
化学科	最高	100	100	100	100	100	100	100	100	100	100	100	100	100				100	100	100							250				
	平均	92.9	92.9	92.9	92.9	92.9	92.9	92.9	92.9	92.9	92.9	92.9	92.9	92.9				90.9	92.9	*1						201.2					
	最低	70	70	70	70	70	70	70	70	70	70	70	70	70				70	84							138					

\*1は、受験者数又は合格者数が10名未満のため、得点等は公表していません。

学部・学科等	国	世A	世B	EA	EB	地理A	地理B	現社	倫	政経	数I	数I・数II	数II・数B	工	情報	物I	物I・物II	物A	物A・物B	地学I	地学I・地学II	英	独	仏	中	韓	
																											数I
理学部	生物学科	最高									87	90	90									218					
		平均									72.3	61.5	61.5										186.1				
		最低									34	27	27										155				
医学部	地球惑星システム学科	最高									100	98	98									232					
		平均									74.7	70.7	70.7									187.2					
		最低									26	10	10									80					
医学部	医学科	最高	195	100	97	100	97	100	100		100	100	100									248					
		平均	157.1	84.1	72.7	80.8	73.4	79	*1		80.7	77.1	77.1									207.8					
		最低	91	45	51	58	62	51			27	12	12									64					
医学部	看護学専攻	最高	184								96	94	94									230					
		平均	149.7	*1							76.9	75.8	75.8									198.3					
		最低	104								58	40	40									136					
医学部	理学療法専攻	最高	174								100	94	94									241					
		平均	146.2	*1							75.6	74.2	74.2									192					
		最低	105								31	37	37									107					
医学部	作業療法専攻	最高	*1								*1	*1	*1									*1					
		平均																									
		最低																									
薬学部	薬学科	最高	190								100	100	100									241					
		平均	150.4	*1							75.5	73.1	73.1									196.5					
		最低	87								29	24	24									82					
薬学部	口腔保健衛生学専攻	最高	169								96	82	82									210					
		平均	134.4	*1							57.2	57.2	57.2									178.9					
		最低	93								35	33	33									143					
薬学部	口腔保健工学専攻	最高	168								91	98	98									220					
		平均	144.1	*1							72.8	78.8	78.8									184.6					
		最低	110								40	46	46									108					
薬学部	薬学科	最高	182								100	100	100									243					
		平均	160.2	*1							86.6	80.2	80.2									216.8					
		最低	125								57	26	26									116					
薬学部	薬科学科	最高	178								100	100	100									250					
		平均	157.9	*1							87.8	83.6	83.6									226.6					
		最低	121								71	54	54									193					
工学部	第一類 (機械システム工学系)	最高									100	96	96									237					
		平均									78	76	76									186.2					
		最低									38	33	33									124					
工学部	第二類 (電気電子システム情報系)	最高	181								100	100	100									230					
		平均	140.2								83.7	75.9	75.9									197.2					
		最低	88								58	25	25									103					
工学部	第三類 (化学バイオ・プロセス系)	最高									100	96	96									243					
		平均									83.4	84.4	84.4									203.9					
		最低									64	51	51									136					
工学部	第四類 (建設・環境系)	最高									100	96	94									234					
		平均									80.8	76.6	76.6									198.8					
		最低									36	31	31									165					
生物生産学部	生物生産学科	最高	177								91	98	98									234					
		平均	154.1	*1							73.9	69.2	69.2									195.9					
		最低	130								43	38	38									114					

\*1は、受験者数又は合格者数が10名未満のため、得点等は公表していません。

【後期日程】(合格者)

学部・学科等	国	世A	世B	日A	日B	地理A	地理B	現社	倫	政経	数I	数I・数A	数II	数II・数B	工	情報	物I	化I	生I	地学I	物A	化A	生B	地学A	総理	英	独	仏	中	建
		最高 平均 最低	最高 平均 最低	最高 平均 最低	最高 平均 最低	最高 平均 最低	最高 平均 最低	最高 平均 最低	最高 平均 最低	最高 平均 最低	最高 平均 最低	最高 平均 最低	最高 平均 最低	最高 平均 最低	最高 平均 最低	最高 平均 最低	最高 平均 最低	最高 平均 最低	最高 平均 最低	最高 平均 最低	最高 平均 最低	最高 平均 最低	最高 平均 最低	最高 平均 最低	最高 平均 最低	最高 平均 最低	最高 平均 最低	最高 平均 最低	最高 平均 最低	最高 平均 最低
総合科学部	数	187																								248				
	平均	162.7						94				100		100			100	100	97							217				
	最低	133						71				66		53			77	71	70							155				
文学人文学部	数	190																								245				
	平均	174.1						95				97		96												226.8				
	最低	162						61				83		59												201				
第一類 (学校教育系)	数	185																								237				
	平均	161						87					100													207.8				
	最低	134						59					71													181				
第二類 (科学文化教育系)	数	182																								229				
	平均	154.5						81					94													205.2				
	最低	127						52					80													176				
第三類 (芸術文化教育系)	数	186																								237				
	平均	154.9						67.7					57.2													204.8				
	最低	118						52					23													151				
第四類 (生涯活動教育系)	数	170																								225				
	平均	146.9						81					87													201.8				
	最低	96						52					43													174				
第五類 (人間形成基礎系)	数	178																								250				
	平均	164.8						67.7					71.4													219.1				
	最低	153						52					51													194				
法学部	数	188																								246				
	平均	174.6						81					87													224.2				
	最低	156						52					43													198				
経済学部	数	182																								236				
	平均	166.1						88					96													221.2				
	最低	129						66					47													187				
理学部	数	182																								236				
	平均	166.1						88					96													221.2				
	最低	129						66					47													187				
数学科	数	182																								236				
	平均	166.1						88					96													221.2				
	最低	129						66					47													187				
物理科学科	数	182																								236				
	平均	166.1						88					96													221.2				
	最低	129						66					47													187				
化学科	数	182																								236				
	平均	166.1						88					96													221.2				
	最低	129						66					47													187				

\*1は、受験者数又は合格者数が10名未満のため、得点等は公表していません。



学部・学科等	国			世A	世B	日A	日B	地理A	地理B	現社	政経	数I	数I・数A	数II	数II・数B	工	情報	物I	物I・化I	生I	地学I	物A	化A	生B	地学A	総理	英	独	仏	中	韓							
	最高	平均	最低																																			
理学部	生物科学科	最高																																				
		平均																																				
	地球惑星システム学科	最高																																				
		最低																																				
	医学部	最高	195																																			
		平均	181.7																																			
	看護学専攻	最高																																				
		最低																																				
	保健学科	最高																																				
		最低																																				
	理学療法専攻	最高																																				
		最低																																				
	作業療法専攻	最高																																				
		最低																																				
	歯学科	最高	189																																			
		最低	165																																			
	歯学部	最高	129																																			
		最低																																				
	口腔保健衛生学専攻	最高																																				
		最低																																				
	健康学専攻	最高																																				
		最低																																				
	歯学部	最高																																				
		最低																																				
	薬学部	最高																																				
		最低																																				
	薬科学科	最高																																				
		最低																																				
	第一類 (機械システム工学系)	最高																																				
		最低																																				
	第二類 (電気電子システム情報系)	最高	181																																			
		最低	144.1																																			
	第三類 (化学・バイオ・プロセス系)	最高																																				
		最低																																				
	第四類 (建設・環境系)	最高																																				
		最低																																				
	生物生産学科	最高	177																																			
		最低	158.5																																			
	工学部	最高	132																																			
		最低																																				

\*Iは、受験者数又は合格者数が10名未満のため、得点等は公表していません。

### 13. 個別学力検査 学部, 学科等最高・最低・平均得点

【前期日程】 (受験者)

学部・学科等	国語総合 (近代以降 の文章を主 とする)・現 代文	国語総合 (現代文・古 典)	数Ⅰ・数 Ⅱ・数A・ 数B	数Ⅰ・数 Ⅱ・数A・ 数B・数C	物Ⅰ・物 Ⅱ(1科 目)	化Ⅰ・化 Ⅱ(1科 目)	生Ⅰ・生 Ⅱ(1科 目)	地Ⅰ・地 Ⅱ(1科 目)	物Ⅰ・物 Ⅱ(2科 目)	化Ⅰ・化 Ⅱ(2科 目)	生Ⅰ・生 Ⅱ(2科 目)	地Ⅰ・地 Ⅱ(2科 目)	ノーデイン ク・ライ ディング	ドイツ語	フランス語	中国語	体育	音楽	美術	小論文	
総合科学部	総合科学科	最高 平均 最低		336 190.3 36					376 246.9 76	332 222 56	332 267.1 92		471 309.2 75							501 346.9 144	
文学部	人文学科	最高 平均 最低	298 217.7 80										314 199.7 32			* 1					
教育学部	第一類 (学校教育系)	最高	143	194																	
		平均	107.4	122.8																	
		最低	56	25																	
	第二類 (科学文化教育系)	最高	140	194	184	166								132							
		平均	107	98.6	135	120.5		* 1		←注1				91.3							
	最低	38	20	52	60								36								
第三類 (言語文化教育系)	最高	151											152								
	平均	112.9											101.1								
	最低	65											44								
	最高	133	168														205	260		* 1	
	最低	55	55														147	178.3	55		
法学部	法学科 昼間コース	最高	175										153								
		平均	110.3											96.8							
		最低	48											12							
	法学科 夜間主コース	最高	263																		
		平均	148.3																		
	最低	35																			
経済学部	経済学科 昼間コース	最高		400									318							* 1	
		平均		232										194.3							
	最低		0										58								
理学部	数学科	最高		438					96	106			138								
		平均		292					58.7	73		* 1	97.4								
		最低		115					24	33			54								
	物理科学科	最高		261					192	91			206								
		平均		138.2					93.5	49.5		* 1	110.5								
	最低		44					20	9			33									
化学科	最高		278					131	134	140		215									
	平均		140.9					68.9	95.5	105.6		114.2									
	最低		24					8	32	45		39									
生物科学科	最高		199						166	182		169									
	平均		94						91.7	136.7		100.4									
	最低		16						4	56		33									
地球惑星システム学科	最高		209					117	114	129		189									
	平均		120.3					60.3	73.6	98.2	* 1	108.1									
	最低		15					29	0	23		6									
医学部	医学科	最高		390					200	198	196		342								
		平均		231.5					133.9	126.8	136.6		213.8	* 1			* 1				
		最低		0					0	4	2		14								
	保健学科 看護学専攻	最高	300	328									314								
		平均	226.4	174.2									176.1								
	最低	114	36									36									
保健学科 理学療法専攻	最高	316	340									290									
	平均	223.4	209.3									197.8									
	最低	138	58									78									
保健学科 作業療法専攻	最高	298	326									278									
	平均	205.3	202.3									179.7									
	最低	102	30									28									
歯学部	歯学科	最高		386					200	182	176		296								
		平均		208.3					116.7	103.1	126.7		166.7								
		最低		0					0	6	26		6								
口腔保健学科 口腔保健衛生学専攻	最高			75	82							128									
	平均			52.8	61.6							80.5									
	最低			21	23							18									
口腔保健学科 口腔保健工学専攻	最高		135									129									
	平均		85.7									77.6									
	最低		10									24									
薬学部	薬学科	最高		380					188	184	184		294								
		平均		223.3					111.9	122.3	136.8		180								
		最低		20					0	34	36		8								
	薬科学科	最高		372						190	184	186		268							
平均			218.3						112.2	124	140		175								
	最低		46						40	44	58		68								
工学部	第一類 (機械システム工学系)	最高		501					294	261			298								
		平均		271.5					153.6	156.9			174.9								
		最低		0					18	0			28								
	第二類 (電気・電子システム・情報系)	最高		475						225	198		383								
		平均		236						125	127.7		229.1								
		最低		0					0	0		0									
	第三類 (化学・バイオ・プロセス系)	最高		372						176	180		212								
		平均		197.1						99	117.8		140.8								
	最低		52						10	26		24									
第四類 (建設・環境系)	最高		364						186	190		298									
	平均		187.6						99.8	103.8		176									
	最低		0						0	0		36									
生物生産学部	生物生産学科	最高		348					154	158	182		129								
		平均		173.9					84.8	103.7	135.7		79.4								
	最低		22					22	8	52		25									

注1は、数学の配点200点、理科の配点200点を示します。注2は、数学の配点300点、理科の配点100点を示します。  
\*1は、受験者数又は合格者数が10名未満のため、得点等は公表していません。

【前期日程】 (合格者)

学部・学科等		国際総合 (近代以降 の文庫を主 とする)、現 代文	国際総合 (古文・古 典)	数Ⅰ・数 Ⅱ・数A・ 数B	数Ⅰ・数 Ⅱ・数Ⅲ・ 数A・数 B・数C	物Ⅰ・物 Ⅱ(1科目)	化Ⅰ・化 Ⅱ(1科目)	生Ⅰ・生 Ⅱ(1科目)	地Ⅰ・地 Ⅱ(1科目)	物Ⅰ・物 Ⅱ(2科目)	化Ⅰ・化 Ⅱ(2科目)	生Ⅰ・生 Ⅱ(2科目)	地Ⅰ・地 Ⅱ(2科目)	リーデン グライ ディング	ドイツ語	フランス語	中国語	体育	音楽	美術	小論文	
総合科学部	総合科学科	最高			336					376	332	332		471							501	
		平均			229.1						280.2	257.8	302.9		366.3							389.7
		最低			98						176	152	260		291							303
文学部	人文学科	最高	298											314								
		平均	238.5												242.4							
		最低	174												174							
教育学部	第一類 (学校教育系)	最高	143		194																	
		平均	113.9		143.1																	
	第二類 (科学文化教育系)	最高	140		194	184	166								132							
		平均	119.2		105.5	152	133.4	* 1			一注1				108.5							
	第三類 (言語文化教育系)	最高	151												152							
		平均	117.5												106.4							
	第四類 (生涯活動教育系)	最高	133	168															205	260		* 1
		平均	110.3	127															188.1	207.9		
	第五類 (人間形成基礎系)	最高	140																			
		平均	119.8																			
法学部	法学科 昼間コース	最高	175																			
		平均	120																			
経済学部	経済学科 昼間コース	最高		400																		
		平均		282																		
理学部	数学科	最高			438					96	98											
		平均			341.8					65.8	78	* 1										
	物理科学科	最高			263					26	60											
		平均			261					192	91											
	化学科	最高			278					131	134	140										
		平均			163.5					79.9	102.4	114										
	生物科学科	最高			199						166	182										
		平均			106.5					* 1	108.7	152.2										
	地球惑星システム学科	最高			209					117	114											
		平均			139.2					72.4	88.3	* 1		* 1								
医学部	医学科	最高			390					200	198	196										
		平均			334.6					173.7	166.3	174.5										
	保健学科 看護学専攻	最高	296		328																	
		平均	247.5		220.3																	
	保健学科 理学療法専攻	最高	316		340																	
		平均	268.8		285.2																	
	歯学科	最高			386						194	182	176									
		平均			302.1						151.8	138.1	163.4									
歯学部	口腔保健学科 口腔保健衛生学専攻	最高				63	82															
		平均				54.5	71															
工学部	第一類 (機械システム工学系)	最高			501					294	261											
		平均			341.1					183.1	180.1											
	第二類 (電気・電子システム・情報系)	最高			475					225	198											
		平均			282					143	142.8											
	第三類 (化学・バイオ・プロセス系)	最高			372					176	180											
		平均			218.5					110.5	125.7											
	第四類 (建設・環境系)	最高			364					185	190											
		平均			220.9					116.4	120.2											
生物生産学部	生物生産学科	最高			348					154	158	182										
		平均			213.1					100.7	117.4	151										

注1 は、数学の配点200点、理科の配点200点を示します。注2 は、数学の配点300点、理科の配点100点を示します。  
\*1 は、受験者数又は合格者数が10名未満のため、得点等は公表していないことを示します。

【後期日程】 (受験者)

学部・学科等		数学	理科	外国語	体育	音楽	美術	小論文	総合問題	面接	
総合科学部	総合科学科	最高	320	510						※	
		平均	224.9	300.3 ←注1							
		最低	12	48							
		最高		138							
		平均		80.1 ←注2							
		最低		4							
文学部	人文学科	最高								97	
		平均								81.5	
		最低								63	
教育学部	第一類 (学校教育系)	最高						* 2			
		平均									
		最低									
	第二類 (科学文化教育系)	最高									* 2
		平均									
		最低									
	第三類 (言語文化教育系)	最高							* 2		
		平均									
		最低									
		最高									
第四類 (生涯活動教育系)	最高				463				250		
	平均				305.4	* 1	* 1		204.2		
	最低				125				135		
	最高								210		
	平均								176.4		
	最低							67			
法学部	法学科 昼間コース	最高							255		
		平均							184.4		
		最低							100		
	法学科 夜間主コース	最高							223		
	平均							149.1			
	最低							35			
経済学部	経済学科 昼間コース	最高						328			
		平均						248.2			
		最低						64			
	経済学科 夜間主コース	最高						314			
	平均						222.3				
	最低						114				
理学部	数学科	最高	413								
		平均	226.2								
		最低	78								
	物理科学科	最高								550	
		平均								397.5	
		最低								185	
	化学科	最高		392							
		平均		299.9							
		最低		138							
		最高							273		
生物科学科	平均							172.4			
	最低							48			
	最高							234			
地球惑星システム学科	平均							176.2			
	最低							5			
	最高									90	
医学部	医学科	平均								57.7	
		最低								10	
		最高								90	
	保健学科 看護学専攻	平均									60.4
		最低									30
		最高									75
	保健学科 理学療法専攻	平均									54.1
		最低									40
保健学科 作業療法専攻	最高									* 1	
	平均										
歯学部	歯学科	最高						298		289	
		平均						244.6		182.5	
		最低						136		46	
	口腔保健学科 口腔保健衛生学専攻	最高							171		161
		平均							150.6		144.6
		最低							132		129
口腔保健学科 口腔保健工学専攻	最高							171		175	
	平均							149.4		140.5	
	最低							125		103	
薬学部	薬学科	最高								72	
		平均								53.1	
		最低								0	
	薬科学科	最高								72	
	平均								58.1		
	最低								42		
工学部	第一類 (機械システム工学系)	最高								82	
		平均								81.4	
		最低								70	
	第二類 (電気・電子システム・情報系)	最高									93
		平均									65.1
		最低									30
	第三類 (化学・バイオ・プロセス系)	最高									94
		平均									80.5
第四類 (建設・環境系)	最高									52	
	平均									158	
	最低									120	
生物生産学部	生物生産学科	最高							488		
		平均							322.8		
		最低							198		

注1 は、配点600点を示します。注2 は、配点200点を示します。

\*1 は、受験者数又は合格者数が10名未満のため、得点等は公表していません。

\*2 は、配点は同じですが、コースによって試験問題が異なるため、最高・最低・平均得点については公表していません。

※印の面接は、段階評価のため、その結果は公表していません。

【後期日程】（合格者）

学部・学科等		数学	理科	外国語	体育	音楽	美術	小論文	総合問題	面接		
総合科学部	総合科学科	最高	320	510						※		
		平均	282.1	418.8	←注1							
		最低	232	336								
		最高		130								
		平均		94.9	←注2							
文学部	人文学科	最高								97		
		平均								86.7		
		最低								77		
教育学部	第一類 (学校教育系)	最高						* 2				
		平均										
		最低										
	第二類 (科学文化教育系)	最高									* 2	
		平均										
	第三類 (言語文化教育系)	最高							* 2			
		平均										
	第四類 (生涯活動教育系)	最高				* 1	* 1	* 1	* 1			
		平均										
		最低										
第五類 (人間形成基礎系)	最高							210				
	平均							192.6				
	最低							175				
法学部	法学科 昼間コース	最高							255			
		平均							214.7			
		最低							193			
	法学科 夜間主コース	最高								* 1		
経済学部	経済学科 昼間コース	最高						328				
		平均						280.7				
		最低						180				
	経済学科 夜間主コース	最高								* 1		
理学部	数学科	最高	413									
		平均	298.3									
		最低	250									
	物理科学科	最高								550		
		平均								480.8		
		最低								420		
	化学科	最高		392								
		平均		329.6								
最低		252										
生物科学科	最高									* 1		
地球惑星システム学科	最高									* 1		
医学部	医学科	最高									90	
		平均									71.9	
		最低									55	
	保健学科 看護学専攻	最高										* 1
		平均										
	保健学科 理学療法専攻	最高										* 1
		平均										
最低												
歯学部	歯学科	最高						298			289	
		平均					265.8				239.9	
		最低					207				195	
	口腔保健学科 口腔保健衛生学専攻	最高							* 1			* 1
		平均										
口腔保健学科 口腔保健工学専攻	最高							* 1			* 1	
	平均											
	最低											
薬学部	薬学科	最高										* 1
		平均										
		最低										
薬科学科	最高											* 1
	平均											
最低												
工学部	第一類 (機械システム工学系)	最高										82
		平均										82
		最低										82
	第二類 (電気・電子システム・情報系)	最高										80
		平均										64.2
	最低										30	
	第三類 (化学・バイオ・プロセス系)	最高										94
		平均										84.1
	最低										74	
	第四類 (建設・環境系)	最高										158
		平均										131
		最低										84
生物生産学部	生物生産学科	最高							488			
		平均							351.6			
		最低							268			

注1は、配点600点を示します。注2は、配点200点を示します。

\*1は、受験者数又は合格者数が10名未満のため、得点等は公表していません。

\*2は、配点は同じですが、コースによって試験問題が異なるため、最高・最低・平均得点については公表していません。

※印の面接は、段階評価のため、その結果は公表していません。